



ΕΡΕΥΝΗΤΙΚΟ ΠΑΝΕΠΙΣΤΗΜΙΑΚΟ ΙΝΣΤΙΤΟΥΤΟ ΨΥΧΙΚΗΣ ΥΓΕΙΑΣ,
ΝΕΥΡΟΕΠΙΣΤΗΜΩΝ ΚΑΙ ΙΑΤΡΙΚΗΣ ΑΚΡΙΒΕΙΑΣ "ΚΩΣΤΑΣ ΣΤΕΦΑΝΗΣ"
Διευθυντής: Ομ. Καθηγητής ΕΚΠΑ Χ. Χ. Παπαγεωργίου

Η Κατάσταση του Προβλήματος των Ναρκωτικών και των Οινοπνευματωδών στην Ελλάδα

Ετήσια Έκθεση
Γραφήματα

2023



ΕΚΤΕΠΝ
ΕΘΝΙΚΟΣ ΦΟΡΕΑΣ
ΤΟΥ EMCDDA

ΕΘΝΙΚΟ ΚΕΝΤΡΟ
ΤΕΚΜΗΡΙΩΣΗΣ
ΚΑΙ ΠΛΗΡΟΦΟΡΗΣΗΣ
ΓΙΑ ΤΑ ΝΑΡΚΩΤΙΚΑ

Αθήνα 2023

Η Κατάσταση
του Προβλήματος
των Ναρκωτικών και
των Οινοπνευματωδών
στην Ελλάδα

Γραφήματα | Ετήσια Έκθεση 2023

Προτεινόμενη αναφορά:

Εθνικό Κέντρο Τεκμηρίωσης & Πληροφόρησης για τα Ναρκωτικά 2023. *Γραφήματα – Ετήσια Έκθεση ΕΚΤΕΠΝ 2023: Η κατάσταση του προβλήματος των ναρκωτικών και των οιοπνευματωδών στην Ελλάδα*. Αθήνα: Ερευνητικό Πανεπιστημιακό Ινστιτούτο Ψυχικής Υγείας, Νευροεπιστημών και Ιατρικής Ακρίβειας 'ΚΩΣΤΑΣ ΣΤΕΦΑΝΗΣ' (ΕΠΙΨΥ)

Εθνικό Κέντρο Τεκμηρίωσης και Πληροφόρησης για τα Ναρκωτικά (ΕΚΤΕΠΝ)
ΕΡΕΥΝΗΤΙΚΟ ΠΑΝΕΠΙΣΤΗΜΙΑΚΟ ΙΝΣΤΙΤΟΥΤΟ ΨΥΧΙΚΗΣ ΥΓΕΙΑΣ, ΝΕΥΡΟΕΠΙΣΤΗΜΩΝ ΚΑΙ ΙΑΤΡΙΚΗΣ
ΑΚΡΙΒΕΙΑΣ 'ΚΩΣΤΑΣ ΣΤΕΦΑΝΗΣ' (ΕΠΙΨΥ)

Σωρανού του Εφείσιου 2, Τ.Κ. 115 27, Αθήνα
τηλ: 210 6536902, 210 6170014
email: ektepn@ektepn.gr
www.ektepn.gr

Αθήνα, ΕΠΙΨΥ 2023

Η παρούσα έκδοση αποτελεί ιδιοκτησία του ΕΚΤΕΠΝ και καλύπτεται από δικαιώματα πνευματικής ιδιοκτησίας. Το ΕΚΤΕΠΝ δεν είναι σε θέση να εγγυηθεί την ακρίβεια των πληροφοριών που προέρχονται από εξωτερικές πηγές και δεν φέρει ευθύνη για τις συνέπειες που θα μπορούσαν να προκύψουν από τη χρήση του. Επιτρέπεται η αναπαραγωγή με αναφορά της πηγής.

Το Επιστημονικό Προσωπικό του ΕΚΤΕΠΝ συλλέγει, επεξεργάζεται και επιμελείται τα στοιχεία στα οποία βασίζεται η Έκθεση και όλο το σχετικό υλικό που δημοσιεύεται μαζί.

Ευχαριστίες

Το ΕΚΤΕΠΝ θα ήθελε να εκφράσει τις ευχαριστίες του για την υποστήριξή τους στη σύνταξη της παρούσας Έκθεσης:

- το Υπουργείο Υγείας,
- τον Ευρωπαϊκό Οργανισμό για τα Ναρκωτικά (EMCDDA),
- τον Εθνικό Συντονιστή για τα Ναρκωτικά και την Εθνική Επιτροπή Σχεδιασμού και Συντονισμού για την Αντιμετώπιση των Ναρκωτικών (ΕΕΣΣΑΝ),
- όλους τους φορείς πρόληψης και αντιμετώπισης της χρήσης ουσιών, τις Διοικήσεις και το Προσωπικό τους,
- τις υπηρεσίες των Υπουργείων, Πανεπιστημιακούς, στελέχη οργανισμών και ειδικούς του χώρου,
- τις ΜΚΟ που δραστηριοποιούνται στο χώρο των εξαρτήσεων
- τους Ωφελούμενους όλων των φορέων και των υπηρεσιών για τη συμμετοχή τους στη συλλογή (ατομικών) δεδομένων.

Επίσης, ευχαριστούμε θερμά:

- την Ομότιμη Καθηγήτρια Ψυχιατρικής του ΕΚΠΑ, κα Άννα Κοκκέβη, για την επιστημονική επιμέλεια της Έκθεσης, την πολύτιμη καθοδήγηση και εποπτεία της, και
- τον Διευθυντή του ΕΠΙΨΥ, κο Χαράλαμπο Παπαγεωργίου, Ομότιμο Καθηγητή Ψυχιατρικής του ΕΚΠΑ, και το ΔΣ για τη αμέριστη στήριξη στο έργο του ΕΚΤΕΠΝ

ΠΡΟΣΩΠΙΚΟ ΕΚΤΕΠΝ

Επιστημονικά Υπεύθυνη

Μπάφη Ιουλία, *Ψυχολόγος, MSc*

Επιστημονικό προσωπικό

Καναβού Ελευθερία, *Στατιστικός MSc*

Παπαδοπούλου Σόνια, *Ψυχολόγος MA*

Σιάμου Ιωάννα, *Κοινωνιολόγος MSc, Υπεύθυνη Συστήματος Έγκαιρης Προειδοποίησης (ΣΕΠ) & Αλκοόλ*

Φωτίου Αναστάσιος, *Κοινωνιολόγος PhD, Υπεύθυνος Τομέα Επιδημιολογίας*

Εξωτερικοί συνεργάτες

Γκάβρα Νίκος, *Στατιστικός MSc*

Πριμέτη Αλεξάνδρα, *Ψυχολόγος MSc*

Διοικητικό Προσωπικό

Βλασσοπούλου Έφη, *Υπεύθυνη Τομέα Διοικητικής Στήριξης & Διαχείρισης Στοιχείων*

Πρασά Πετρούλα, *Υπεύθυνη Διοικητικού Συντονισμού, Τεκμηρίωσης & Εκδόσεων*

Λεοντιάδης Συλβέστρος, *Υπεύθυνος Τεχνικής Υποστήριξης Η/Υ*

Εξωτερικοί Συνεργάτες – Εμπειρογνώμονες

Richardson Clive, *Ομότιμος Καθηγητής Εφαρμοσμένης Στατιστικής*

Σπηλιοπούλου Χαρά, *Καθηγήτρια Ιατροδικαστικής και Τοξικολογίας Ιατρικής Σχολής Πανεπιστημίου Αθηνών*

Στεργιάτου Κωνσταντίνα, *Αστυνομικός Υποδιευθυντής, Υποδιεύθυνση Δίωξης Ναρκωτικών, Διεύθυνση Ασφάλειας Αττικής ΕΛΑΣ*

Εποπτεία

Κοκκέβη Άννα, *Ψυχολόγος, Ομότιμη Καθηγήτρια Ψυχιατρικής Πανεπιστημίου Αθηνών*

Το ΕΚΤΕΠΝ

Το Εθνικό Κέντρο Τεκμηρίωσης και Πληροφόρησης για τα Ναρκωτικά (ΕΚΤΕΠΝ) είναι ο αρμόδιος φορέας για τη συλλογή επίσημων αντιπροσωπευτικών στοιχείων σχετικά με την κατάσταση της χρήσης ουσιών στη χώρα, ως το εθνικό παρατηρητήριο για τα ναρκωτικά και το αλκοόλ.

Αποτελεί ένα από τα Εθνικά Κέντρα που λειτουργούν στα 27 κράτη-μέλη της Ευρωπαϊκής Ένωσης, την Ευρωπαϊκή Επιτροπή, τη Νορβηγία και τις υποψήφιες προς ένταξη χώρες, τα οποία λειτουργούν στο πλαίσιο του Ευρωπαϊκού Οργανισμού για τα Ναρκωτικά (EMCDDA, www.emcdda.europa.eu).

Είναι μονάδα του Ερευνητικού Πανεπιστημιακού Ινστιτούτου Ψυχικής Υγείας, Νευροεπιστημών και Ιατρικής Ακριβείας 'ΚΩΣΤΑΣ ΣΤΕΦΑΝΗΣ' (ΕΠΙΨΥ, www.epipsi.gr).

Σκοπός του είναι η συλλογή, η επεξεργασία και η δημοσίευση επιστημονικά έγκυρων στοιχείων για τα ναρκωτικά στην Ελλάδα. Τα στοιχεία συλλέγονται από ένα πανελλαδικό δίκτυο, που περιλαμβάνει περισσότερους από 800 φορείς και πρόσωπα. Το ΕΚΤΕΠΝ εκδίδει σε ετήσια βάση την Ετήσια Έκθεση για την Κατάσταση του Προβλήματος των Ναρκωτικών και των Οικογενειακών στην Ελλάδα, ενώ αποστέλλει τα ελληνικά στοιχεία στην Ευρώπη με την Εθνική Έκθεση για τα Ναρκωτικά στην Ελλάδα.

Περισσότερες πληροφορίες και στοιχεία www.ektepn.gr.



ΕΡΕΥΝΗΤΙΚΟ ΠΑΝΕΠΙΣΤΗΜΙΑΚΟ
ΙΝΣΤΙΤΟΥΤΟ ΨΥΧΙΚΗΣ ΥΓΕΙΑΣ,
ΝΕΥΡΟΕΠΙΣΤΗΜΩΝ
ΚΑΙ ΙΑΤΡΙΚΗΣ ΑΚΡΙΒΕΙΑΣ
"ΚΩΣΤΑΣ ΣΤΕΦΑΝΗΣ"
www.epipsi.gr



ΕΘΝΙΚΟ ΚΕΝΤΡΟ
ΤΕΚΜΗΡΙΩΣΗΣ
ΚΑΙ ΠΛΗΡΟΦΟΡΗΣΗΣ
ΓΙΑ ΤΑ ΝΑΡΚΩΤΙΚΑ
www.ektepn.gr

Κατάλογος Γραφημάτων

1 Χρήση ουσιών στον πληθυσμό	15
Γράφημα 1.1: Επιπολασμός της χρήσης κάνναβης έστω και μία φορά σε όλη τη ζωή στους 16χρονους μαθητές, στο σύνολο και ανά φύλο (Στοιχεία της «Πανελλήνιας έρευνας για τις συμπεριφορές που συνδέονται με την υγεία των έφηβων-μαθητών», 2022).	15
Γράφημα 1.2: Επιπολασμός της χρήσης κάνναβης έστω και μία φορά α) σε όλη τη ζωή, β) πρόσφατα (τους 12 τελευταίους μήνες) και γ) πολύ πρόσφατα (στις 30 τελευταίες ημέρες) στους 16χρονους μαθητές (Στοιχεία της «Πανελλήνιας έρευνας για τις συμπεριφορές που συνδέονται με την υγεία των έφηβων-μαθητών», 2022).....	15
Γράφημα 1.3: Διαχρονικές τάσεις στον επιπολασμό της χρήσης κάνναβης έστω και μία φορά σε όλη τη ζωή στους 16χρονους μαθητές (Στοιχεία της «Πανελλήνιας έρευνας για τις συμπεριφορές που συνδέονται με την υγεία των έφηβων-μαθητών» και της «Πανελλήνιας έρευνας στο σχολικό πληθυσμό για τη χρήση ουσιών, άλλες εξαρτητικές συμπεριφορές και την ψυχοκοινωνική υγεία»).	16
Γράφημα 1.4: Διαχρονικές τάσεις στο ποσοστό των 16χρονων μαθητών που αναφέρουν ότι α) έστω και λίγα, β) αρκετά και γ) τα περισσότερα ή όλα τα άτομα στην παρέα τους κάνουν χρήση κάνναβης (Στοιχεία της «Πανελλήνιας έρευνας για τις συμπεριφορές που συνδέονται με την υγεία των έφηβων-μαθητών»).....	16
2 Άτομα που κάνουν χρήση υψηλού κινδύνου στον πληθυσμό.....	17
Γράφημα 2.1: Διαχρονικές τάσεις στον εκτιμώμενο αριθμό (κεντρική εκτίμηση και 95% διάστημα εμπιστοσύνης) των ατόμων που κάνουν χρήση ηρωίνης ή άλλων οπιοειδών.....	17
Γράφημα 2.2: Διαχρονικές τάσεις στον εκτιμώμενο αριθμό (κεντρική εκτίμηση και 95% διάστημα εμπιστοσύνης) των ατόμων που κάνουν ενέσιμη χρήση (τις 30 τελευταίες ημέρες).	17
3 Άτομα που εισέρχονται στη θεραπεία	18
Γράφημα 3.1: Διαχρονικές τάσεις (2002-2021) στον αριθμό των ατόμων που εισέρχονται σε θεραπεία για χρήση ουσιών ετησίως στα προγράμματα θεραπείας, στο σύνολο και ανά τύπο θεραπείας.	18
Γράφημα 3.2: Διαχρονικές τάσεις (2002-2021) στον αριθμό (n) και το ποσοστό (%) των ατόμων που εισέρχονται ετησίως στη θεραπεία για χρήση ουσιών, ανάλογα με το εάν αφορούν περιπτώσεις α) 'με' ή β) 'χωρίς ιστορικό προηγούμενης εισόδου στη θεραπεία'.	18
Γράφημα 3.3: Πολλαπλή χρήση ουσιών στα άτομα που εισέρχονται στη θεραπεία για χρήση ουσιών, ανά κύρια ουσία χρήσης, στο σύνολο και ξεχωριστά για τις περιπτώσεις α) 'με' και β) 'χωρίς ιστορικό προηγούμενης εισόδου στη θεραπεία' (στοιχεία 2021).	19
Γράφημα 3.4: Διαχρονικές τάσεις (2002-2021) στο ποσοστό (%) των ατόμων που εισέρχονται ετησίως στη θεραπεία για χρήση ουσιών και αναφέρουν 'πολλαπλή χρήση' ουσιών, ανεξαρτήτως κύριας ουσίας χρήσης.....	19
Γράφημα 3.5: Κύρια ουσία χρήσης στα άτομα που εισέρχονται στη θεραπεία για χρήση ουσιών, στο σύνολο και ξεχωριστά για τις περιπτώσεις α) 'με' και β) 'χωρίς ιστορικό προηγούμενης εισόδου στη θεραπεία', αλλά και τις περιπτώσεις εισόδου σε πρόγραμμα γ) της Αττικής, δ) της Θεσσαλονίκης ή ε) κάποιας από τις λοιπές περιοχές (στοιχεία 2021).....	20
Γράφημα 3.6: Διαχρονικές τάσεις (2002-2021) στον αριθμό (n) των ατόμων που εισέρχονται ετησίως στη θεραπεία για χρήση ουσιών, ανά κύρια ουσία χρήσης.	20

Γράφημα 3.7:	Μέση ηλικία έναρξης της (συστηματικής) χρήσης της κύριας ουσίας στα άτομα που εισέρχονται στη θεραπεία για χρήση ουσιών, ανά κύρια ουσία χρήσης, στο σύνολο και ξεχωριστά για τις περιπτώσεις α) ‘με’ και β) ‘χωρίς ιστορικό προηγούμενης εισόδου στη θεραπεία’, αλλά και τις περιπτώσεις εισόδου σε πρόγραμμα γ) της Αττικής, δ) της Θεσσαλονίκης και ε) κάποιας από τις Λοιπές περιοχές (στοιχεία 2021).....	21
Γράφημα 3.8:	Μέση διάρκεια (σε έτη) χρήσης της κύριας ουσίας μέχρι την είσοδο στη θεραπεία στα άτομα που εισέρχονται για πρώτη φορά στη θεραπεία για χρήση ουσιών, ανά κύρια ουσία χρήσης, στο σύνολο και ξεχωριστά για τις περιπτώσεις α) ‘με’ και β) ‘χωρίς ιστορικό προηγούμενης εισόδου στη θεραπεία’, αλλά και τις περιπτώσεις εισόδου σε πρόγραμμα γ) της Αττικής, δ) της Θεσσαλονίκης και ε) κάποιας από τις Λοιπές περιοχές (στοιχεία 2021).	21
Γράφημα 3.9:	Καθημερινή χρήση της κύριας ουσίας στα άτομα που εισέρχονται στη θεραπεία για χρήση ουσιών, ανά κύρια ουσία χρήσης, στο σύνολο και ξεχωριστά για τις περιπτώσεις α) ‘με’ και β) ‘χωρίς ιστορικό προηγούμενης εισόδου στη θεραπεία’, αλλά και τις περιπτώσεις εισόδου σε πρόγραμμα γ) της Αττικής, δ) της Θεσσαλονίκης και ε) κάποιας από τις Λοιπές περιοχές (στοιχεία 2021).....	22
Γράφημα 3.10:	Συνήθης τρόπος χρήσης στα άτομα που εισέρχονται στη θεραπεία για οπιοειδή (n=1715), στο σύνολο και ξεχωριστά για τις περιπτώσεις α) ‘με’ και β) ‘χωρίς ιστορικό προηγούμενης εισόδου στη θεραπεία’, καθώς και στις εισόδους σε δομή γ) της Αττικής, δ) της Θεσσαλονίκης και ε) κάποιας από τις Λοιπές περιοχές (στοιχεία 2021).....	22
Γράφημα 3.11:	Διαχρονικές τάσεις (2002-2021) στο συνήθη τρόπο χρήσης στα άτομα που εισέρχονται ετησίως στη θεραπεία για οπιοειδή.	23
Γράφημα 3.12:	Συνήθης τρόπος χρήσης στα άτομα που εισέρχονται στη θεραπεία για κοκαΐνη/ άλλα διεγερτικά (n=665), στο σύνολο και ξεχωριστά για τις περιπτώσεις α) ‘με’ και β) ‘χωρίς ιστορικό προηγούμενης εισόδου στη θεραπεία’, καθώς και τις εισόδους σε δομή γ) της Αττικής, δ) της Θεσσαλονίκης και ε) κάποιας από τις Λοιπές περιοχές (στοιχεία 2021).	23
Γράφημα 3.13:	Διαχρονικές τάσεις (2002-2021) στο συνήθη τρόπο χρήσης στα άτομα που εισέρχονται ετησίως στη θεραπεία για κοκαΐνη / άλλα διεγερτικά.	24
Γράφημα 3.14:	Ενέσιμη χρήση α) έστω και μία φορά σε όλη τη ζωή και β) τις τελευταίες 30 ημέρες στα άτομα που εισέρχονται στη θεραπεία για οπιοειδή, στο σύνολο και ξεχωριστά για τις περιπτώσεις α) ‘με’ και β) ‘χωρίς ιστορικό προηγούμενης εισόδου στη θεραπεία’, καθώς και τις περιπτώσεις εισόδου σε δομή γ) της Αττικής, δ) της Θεσσαλονίκης, και ε) κάποιας από τις Λοιπές περιοχές (στοιχεία 2021).....	24
Γράφημα 3.15:	Ενέσιμη χρήση α) έστω και μία φορά σε όλη τη ζωή και β) τις τελευταίες 30 ημέρες στα άτομα που εισέρχονται στη θεραπεία για κοκαΐνη/διεγερτικά, στο σύνολο και ξεχωριστά για τις περιπτώσεις α) ‘με’ και β) ‘χωρίς ιστορικό προηγούμενης εισόδου στη θεραπεία’, καθώς και τις περιπτώσεις εισόδου σε δομή γ) της Αττικής, δ) της Θεσσαλονίκης και ε) κάποιας από τις Λοιπές περιοχές (στοιχεία 2021).....	25
Γράφημα 3.16:	Κοινή χρήση σύριγγας α) έστω και μία φορά σε όλη τη ζωή και β) τις τελευταίες 30 ημέρες στα άτομα που εισέρχονται στη θεραπεία για οπιοειδή και ανέφεραν ενέσιμη χρήση έστω και μία φορά σε όλη τη ζωή, στο σύνολο και ξεχωριστά για τις περιπτώσεις α) ‘με’ και β) ‘χωρίς ιστορικό προηγούμενης εισόδου στη θεραπεία’, καθώς και τις περιπτώσεις εισόδου σε δομή γ) της Αττικής, δ) της Θεσσαλονίκης και ε) κάποιας από τις Λοιπές περιοχές (στοιχεία 2021).	25

Γράφημα 3.17:	Κοινή χρήση σύριγγας α) έστω και μία φορά σε όλη τη ζωή και β) τις τελευταίες 30 ημέρες στα άτομα που εισέρχονται στη θεραπεία για κοκαΐνη/διεγερτικά και ανέφεραν ενέσιμη χρήση έστω και μία φορά σε όλη τη ζωή, στο σύνολο και ξεχωριστά για τις περιπτώσεις α) 'με' και β) 'χωρίς ιστορικό προηγούμενης εισόδου στη θεραπεία', καθώς και τις περιπτώσεις εισόδου σε δομή γ) της Αττικής, δ) της Θεσσαλονίκης και ε) κάποιας από τις Λοιπές περιοχές (στοιχεία 2021).....	26
Γράφημα 3.18:	Διαχρονικές τάσεις (2002-2021) στον αριθμό (n) και το ποσοστό (%) των ατόμων που εισέρχονται ετησίως στη θεραπεία από τη χρήση ουσιών και αναφέρουν πολύ πρόσφατη ενέσιμη χρήση (ενέσιμη χρήση κατά τον τελευταίο μήνα).....	26
Γράφημα 3.19:	Διαχρονικές τάσεις (2002-2021) στον αριθμό (n) και το ποσοστό (%) των ατόμων που εισέρχονται ετησίως στη θεραπεία από τη χρήση ουσιών, έχουν ιστορικό ενέσιμης χρήσης και αναφέρουν πολύ πρόσφατη κοινή χρήση σύριγγας (κοινή χρήση σύριγγας κατά τον τελευταίο μήνα).	27
Γράφημα 3.20:	Κοινωνικοδημογραφικά χαρακτηριστικά των ατόμων που εισέρχονται στη θεραπεία για χρήση ουσιών, στο σύνολο και ξεχωριστά για τις περιπτώσεις α) 'με' και β) 'χωρίς ιστορικό προηγούμενης εισόδου στη θεραπεία' (στοιχεία 2021).....	27
Γράφημα 3.21:	Διαχρονικές τάσεις (2002-2021) στα κοινωνικοδημογραφικά χαρακτηριστικά των ατόμων που εισέρχονται στη θεραπεία για χρήση ουσιών.	28
Γράφημα 3.22:	Διαχρονικές τάσεις (2002-2021) στη μέση ηλικία κατά την είσοδο στη θεραπεία από τη χρήση ουσιών, στη μέση ηλικία έναρξης χρήσης οποιασδήποτε παράνομης ουσίας, στη μέση ηλικία έναρξης συστηματικής χρήσης της κύριας ουσίας και στη μέση διάρκεια της συστηματικής χρήσης της κύριας ουσίας μέχρι την είσοδο στη θεραπεία.	28
4 Λοιμώδη νοσήματα και ψυχιατρική συννοσηρότητα		29
Γράφημα 4.1:	Διαχρονικές τάσεις στον αριθμό και το ποσοστό των νέων διαγνώσεων HIV λοίμωξης με την ενέσιμη χρήση ουσιών ως πιθανή κατηγορία μετάδοσης (2006-2021).	29
Γράφημα 4.2:	Διαχρονικές τάσεις στον επιπολασμό (ποσοστό) της HIV λοίμωξης στα άτομα που εξετάστηκαν κατά την είσοδό τους στη θεραπεία για προβλήματα από τη χρήση ουσιών (ανεξαρτήτως ουσίας) και αναφέρουν ενέσιμη χρήση ≥ 1 φορά (σε όλη τη ζωή), για το σύνολο της χώρας και ξεχωριστά για την Αττική, τη Θεσσαλονίκη και όλες μαζί τις Λοιπές περιοχές.....	29
Γράφημα 4.3:	Διαχρονικές τάσεις στον επιπολασμό (%) της HCV λοίμωξης (anti-HCV+) στα άτομα που εξετάστηκαν κατά την είσοδό τους στη θεραπεία για προβλήματα από τη χρήση ουσιών (ανεξαρτήτως ουσίας) και αναφέρουν ενέσιμη χρήση ≥ 1 φορά (σε όλη τη ζωή), για το σύνολο της χώρας και ξεχωριστά για την Αττική, τη Θεσσαλονίκη και όλες μαζί τις Λοιπές περιοχές.....	30
Γράφημα 4.4:	Διαχρονικές τάσεις στον επιπολασμό (ποσοστό) του α) anti-HBc και του β) HBsAg στα άτομα που εξετάστηκαν κατά την είσοδό τους στη θεραπεία για προβλήματα από τη χρήση ουσιών (ανεξαρτήτως ουσίας) και αναφέρουν ενέσιμη χρήση ≥ 1 φορά (σε όλη τη ζωή), για το σύνολο της χώρας.	30
Γράφημα 4.5:	Διαχρονικές τάσεις στο ποσοστό α) των εμβολιασμένων και β) των επίνοσων για τον ιό της Ηπατίτιδας Β στα άτομα που εξετάστηκαν κατά την είσοδό τους στη θεραπεία για προβλήματα από τη χρήση ουσιών (ανεξαρτήτως ουσίας) και αναφέρουν ενέσιμη χρήση ≥ 1 φορά (σε όλη τη ζωή), για το σύνολο της χώρας, αλλά μόνο για τα προγράμματα του ΟΚΑΝΑ και του ΨΝΘ.	31

5 Επείγοντα περιστατικά και θάνατοι από ναρκωτικά	32
Γράφημα 5.1: Διαχρονικές τάσεις στον αριθμό των θανάτων που καταγράφηκαν από την ΕΛΣΤΑΤ και οφείλονται σε τυχαία δηλητηρίαση από τη χρήση ουσιών (υπερδοσολογία), για το σύνολο των εμπλεκόμενων ουσιών και ξεχωριστά για τα οπιοειδή, και ουσίες εκτός οπιοειδών (1999-2020).....	32
Γράφημα 5.2: Ποσοστό των 230 θανάτων που καταγράφηκαν από την ΕΛΣΤΑΤ το 2020 (τελευταία διαθέσιμα στοιχεία) και οφείλονται σε τυχαία δηλητηρίαση από τη χρήση ουσιών (υπερδοσολογία), ανά ηλικιακή κατηγορία.....	32
7 Πρόληψη της χρήσης ουσιών και άλλων επικίνδυνων συμπεριφορών	33
Χάρτης 7.1: Τα 75 Κέντρα Πρόληψης των Εξαρτήσεων και Προαγωγής της Ψυχοκοινωνικής Υγείας στην Ελλάδα.	33
Γράφημα 7.1: Αριθμός καθολικών παρεμβάσεων σε μαθητές/ριες της Πρωτοβάθμιας Εκπαίδευσης κατά το σχολικό έτος 2020-2021.	34
Γράφημα 7.2: Αριθμός καθολικών παρεμβάσεων σε μαθητές/ριες της Δευτεροβάθμιας Εκπαίδευσης κατά το σχολικό έτος 2020-2021.	34
Γράφημα 7.3: Διαχρονικές τάσεις στον αριθμό των προγραμμάτων Αγωγής Υγείας του ΥΠΑΙΘ σε μαθητές/ριες της Πρωτοβάθμιας Εκπαίδευσης και ποσοστό ανά τύπο προγράμματος (2000-2021).....	35
Γράφημα 7.4: Διαχρονικές τάσεις στον αριθμό των προγραμμάτων Αγωγής Υγείας του ΥΠΑΙΘ σε μαθητές/ριες της Δευτεροβάθμιας Εκπαίδευσης και ποσοστό ανά τύπο προγράμματος (2000-2021).	35
8 Συμβουλευτική και θεραπεία για τις ουσιοεξαρτήσεις	36
Γράφημα 8.1: Διαχρονικές τάσεις στον αριθμό των δομών συμβουλευτικής για την αντιμετώπιση της ουσιοεξάρτησης, για το σύνολο και ανά τύπο δομής (2010-2022).	36
Γράφημα 8.2: Διαχρονικές τάσεις του αριθμού των θεραπευομένων στα ‘στεγνά’ συμβουλευτικά κέντρα (2010-2021).....	36
Γράφημα 8.3: Διαχρονικές τάσεις της πορείας ατόμων στα ‘στεγνά’ συμβουλευτικά κέντρα (2011-2021).....	37
Γράφημα 8.4: Διαχρονικές τάσεις στον αριθμό των δομών κυρίως θεραπείας για την αντιμετώπιση της ουσιοεξάρτησης, για το σύνολο και ανά τύπο δομής (2000-2022).	37
Γράφημα 8.5: Συνολικός αριθμός θεραπευομένων, ανά τύπο θεραπείας (στοιχεία 2021).	38
Γράφημα 8.6: Στελέχωση ανά τύπο θεραπείας με ισοδύναμα πλήρους απασχόλησης (στοιχεία 2021).....	38
Γράφημα 8.7: Διαχρονικές τάσεις της δυναμικότητας και του αριθμού των θεραπευομένων (2002-2021).....	39
Γράφημα 8.8: Δυναμικότητα, θεραπευόμενοι-ες που συνεχίζουν τη θεραπεία από το 2020 και εισαγωγές το 2021 στο πρόγραμμα θεραπείας με αγωνιστές οπιοειδών (στοιχεία 2021).....	39
Γράφημα 8.9: Αριθμός και ποσοστό θεραπευομένων στο πρόγραμμα θεραπείας με αγωνιστές οπιοειδών α) στην Αττική, β) τη Θεσσαλονίκη και γ) τις λοιπές περιοχές (στοιχεία 2021).....	40

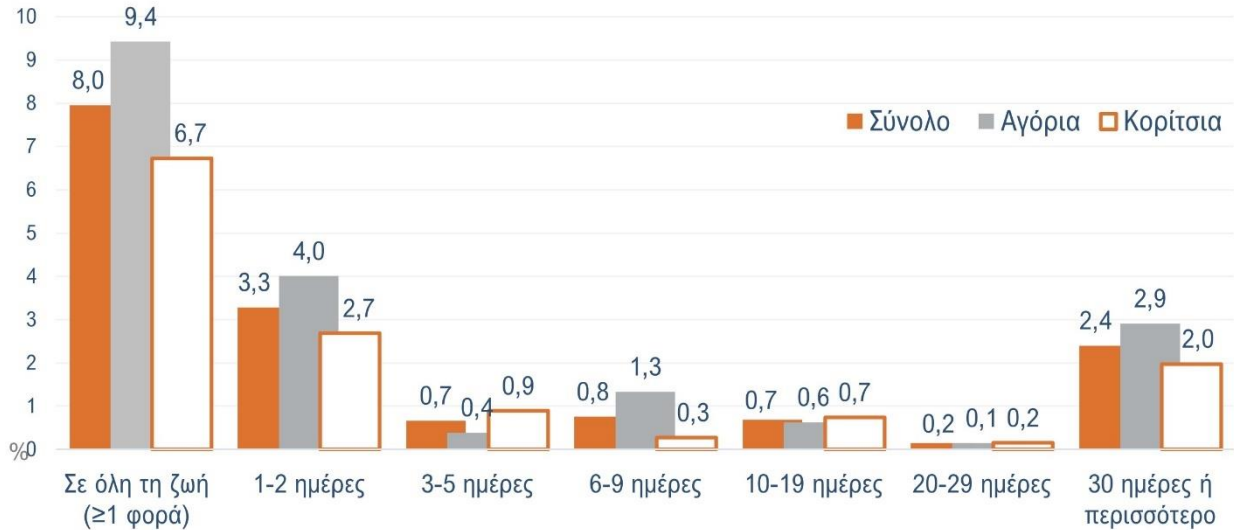
Γράφημα 8.10:	Διαχρονικές τάσεις της δυναμικότητας και του αριθμού των θεραπευομένων στο πρόγραμμα θεραπείας με αγωνιστές οπιοειδών (2002-2021).	40
Γράφημα 8.11:	Διαχρονικές τάσεις του αριθμού των ατόμων με προβλήματα από τη χρήση οπιοειδών που βρίσκονται στη λίστα αναμονής για ένταξη σε θεραπεία με αγωνιστές, για το σύνολο της χώρας και ξεχωριστά για την Αττική, τη Θεσσαλονίκη και τις λοιπές περιοχές (2005-2021).....	41
Γράφημα 8.12:	Δυναμικότητα, θεραπευόμενοι-ες που συνεχίζουν τη θεραπεία από το 2020 και εισαγωγές το 2021 σε ‘στεγνά’ θεραπευτικά προγράμματα (στοιχεία 2021).	41
Γράφημα 8.13:	Διαχρονικές τάσεις του αριθμού των θεραπευομένων σε ‘στεγνά’ θεραπευτικά προγράμματα (2002-2021).....	42
Γράφημα 8.14:	Διαχρονικές τάσεις της πορείας ατόμων στο ποσοστό της έκβασης των θεραπευομένων στην κυρίως φάση της θεραπείας των ‘στεγνών’ θεραπευτικών προγραμμάτων, ανά τύπο έκβασης (2011-2021).....	42
Γράφημα 8.15:	Διαχρονικές τάσεις της δυναμικότητας και του συνολικού αριθμού των θεραπευομένων που βρίσκονται σε θεραπεία σε Καταστήματα Κράτησης (2011-2021).....	43
9 Επανάταξη	44
Γράφημα 9.1:	Διαχρονικές τάσεις α) στη δυναμικότητα και β) στον αριθμό των ατόμων σε προγράμματα επανένταξης (2003-2021).	44
Γράφημα 9.2:	Διαχρονικές τάσεις στο ποσοστό των ατόμων στις μονάδες επανένταξης που α) εργάζονταν ήδη από το προηγούμενο έτος και β) εξασφάλισαν εργασία κατά το έτος αναφοράς (2008-2021).	44
Γράφημα 9.3:	Έκβαση στα προγράμματα κοινωνικής επανένταξης (στοιχεία 2021).	45
10 Μείωση της βλάβης	46
Γράφημα 10.1:	Διαχρονική τάση α) στα σημεία διανομής συρίγγων, β) στον αριθμό των συρίγγων που διανεμήθηκαν/ανταλλάχθηκαν και γ) στην κάλυψη της παροχής συρίγγων στην Ελλάδα (2005-2021).	46
Γράφημα 10.2:	Διαχρονική τάση στον αριθμό των ατόμων που είναι HIV θετικοί λόγω ενέσιμης χρήσης ουσιών και λαμβάνουν αντιρετροϊκή θεραπεία (2012-2021).	46
Γράφημα 10.3:	Διαχρονική τάση στα α) παθολογικά και β) οδοντιατρικά περιστατικά που αντιμετωπίζονται στις ιατρικές υπηρεσίες των μονάδων/υπηρεσιών άμεσης πρόσβασης (2017-2021).	47
11 Αδικήματα και αγορά ναρκωτικών	48
Γράφημα 11.1:	Διαχρονικές τάσεις στον αριθμό α) κατηγορηθέντων και β) υποθέσεων για αδικήματα σχετικά με αδικήματα του νόμου Περί ναρκωτικών (2000-2021).....	48
Γράφημα 11.2:	Διαχρονικές τάσεις α) στο συνολικό αριθμό των κρατουμένων στις φυλακές (ανεξαρτήτως αδικήματος) και β) στον αριθμό και γ) το ποσοστό των κρατουμένων για αδικήματα του νόμου Περί ναρκωτικών (2004-2022).	48
Γράφημα 11.3:	Διαχρονικές τάσεις στον αριθμό των διαρρηχθέντων φαρμακείων (2000-2021). ...	49
Γράφημα 11.4:	Διαχρονικές τάσεις α) στον συνολικό αριθμό οδικών ατυχημάτων και τροχαίων (ανεξαρτήτως αιτίας) και β) στον αριθμό των οδικών ατυχημάτων και τροχαίων λόγω χρήσης ναρκωτικών ουσιών (2007-2021).	49

Γράφημα 11.5:	Διαχρονικές τάσεις στις κατασχεθείσες ποσότητες (σε κιλά) α) ηρωίνης, β) κοκαΐνης και γ) ινδικής κάνναβης (2000-2021).	50
Γράφημα 11.6:	Διαχρονικές τάσεις στο αριθμό των νέων ψυχοδραστικών ουσιών που κοινοποιήθηκαν μέσω του Δικτύου Συστήματος Έγκαιρης Προειδοποίησης (ΣΕΠ) για πρώτη φορά κατά το έτος αναφοράς (2011-2021).	50
Γράφημα 11.7:	Διαχρονικές τάσεις στις κατασχεθείσες ποσότητες (σε γραμμάρια) α) κανναβινοειδών και β) καθινόνων (2012-2021).	51
Γράφημα 11.8:	Διαχρονικές τάσεις στην ελάχιστη και τη μέγιστη λιανική τιμή α) ηρωίνης, β) κοκαΐνης και γ) κατεργασμένης κάνναβης (2002-2021).	51
Γράφημα 11.9:	Διαχρονικές τάσεις στην ελάχιστη και τη μέγιστη λιανική τιμή α) δισκίων Έκστασης και β) δόσεων LSD (2002-2021).	52
12 Οιοπνευματώδη	53
Γράφημα 12.1:	Διαχρονικές τάσεις στη συχνότητα κατανάλωσης αλκοόλ και στη μέθη σε εφήβους.	53
Γράφημα 12.2:	Διαχρονικές τάσεις στη μέση μηνιαία δαπάνη (€) του ελληνικού νοικοκυριού σε οιοπνευματώδη ποτά (2018-2021).	53
Γράφημα 12.3:	Διαχρονικές τάσεις στον αριθμό των ατόμων που απευθύνονται για / εισέρχονται στη θεραπεία για προβλήματα από την κατανάλωση οιοπνευματωδών, συνολικός αριθμός και αριθμός και ποσοστό ατόμων χωρίς ιστορικό προηγούμενης εισόδου στη θεραπεία για το αλκοόλ (2011-2021).	54
Γράφημα 12.4:	Διαχρονικές τάσεις στην εργασιακή κατάσταση των ατόμων που απευθύνονται για / εισέρχονται στη θεραπεία για προβλήματα από την κατανάλωση οιοπνευματωδών (2011-2021).	54
Γράφημα 12.5:	Διαχρονικές τάσεις στην κατηγορία κύριου ποτού προτίμησης στα άτομα που απευθύνονται για / εισέρχονται στη θεραπεία για προβλήματα από την κατανάλωση οιοπνευματωδών (2011-2021).	55
Γράφημα 12.6:	Διαχρονικές τάσεις στη μέση ηλικία έναρξης συστηματικής κατανάλωσης αλκοόλ στα άτομα που απευθύνονται για / εισέρχονται στη θεραπεία για προβλήματα από την κατανάλωση οιοπνευματωδών, ανά α) φύλο και β) ηλικιακή κατηγορία (2018-2021).	55
Γράφημα 12.7:	Διαχρονικές τάσεις στο ποσοστό των ατόμων που απευθύνονται για / εισέρχονται στη θεραπεία για προβλήματα από την κατανάλωση οιοπνευματωδών και αναφέρουν χρήση κάποιας παράνομης ουσίας έστω και μία φορά α) στο παρελθόν και β) πολύ πρόσφατα (κατά τις τελευταίες 30 ημέρες (2011-2021).	56
Γράφημα 12.8:	Διαχρονικές τάσεις στο ποσοστό των ατόμων που απευθύνονται για / εισέρχονται στη θεραπεία για προβλήματα από την κατανάλωση οιοπνευματωδών και αναφέρουν δοκιμή/χρήση κάποιας παράνομης ουσίας στο παρελθόν α) ανά φύλο και β) ηλικιακή κατηγορία (2018-2021).	56
Γράφημα 12.9:	Διαχρονικές τάσεις στο ποσοστό των ατόμων που απευθύνονται για / εισέρχονται στη θεραπεία για προβλήματα από την κατανάλωση οιοπνευματωδών και αναφέρουν προβλήματα σωματικής και ψυχικής υγείας (2011-2021).	57
Γράφημα 12.10:	Διαχρονικές τάσεις στο ποσοστό των ατόμων που απευθύνονται για / εισέρχονται στη θεραπεία για προβλήματα από την κατανάλωση οιοπνευματωδών και αναφέρουν προβλήματα σωματικής και ψυχικής υγείας ανά φύλο (2018-2021). ...	57

Γράφημα 12.11: Διαχρονικές τάσεις στο ποσοστό των ατόμων που απευθύνονται για / εισέρχονται στη θεραπεία για προβλήματα από την κατανάλωση οινοπνευματωδών και αναφέρουν προβλήματα σωματικής και ψυχικής υγείας ανά ηλικιακή κατηγορία (2018-2021).....	58
Γράφημα 12.12: Διαχρονικές τάσεις στον αριθμό των ατόμων που βρίσκονται στη θεραπεία για προβλήματα από το αλκοόλ (2011-2021).....	58
Γράφημα 12.13: Διαχρονικές τάσεις στην έκβαση των ατόμων που ήταν στη θεραπεία για προβλήματα από το αλκοόλ, ανά κατηγορία έκβασης (2011-2021).....	59
Γράφημα 12.14: Διαχρονικές τάσεις στον αριθμό των ατόμων που ήταν στην επανένταξη για προβλήματα από το αλκοόλ, για το σύνολο και ανά φύλο (2011-2021).	59
Γράφημα 12.15: Διαχρονικές τάσεις στην έκβαση των ατόμων που ήταν στην επανένταξη για προβλήματα από το αλκοόλ, ανά κατηγορία έκβασης (2011-2021).....	60
Γράφημα 12.16: Διαχρονικές τάσεις α) στον αριθμό των θανατηφόρων τροχαίων και β) στον αριθμό και γ) το ποσοστό των θανατηφόρων τροχαίων που οφείλονται σε μέθη (2011-2021).....	60

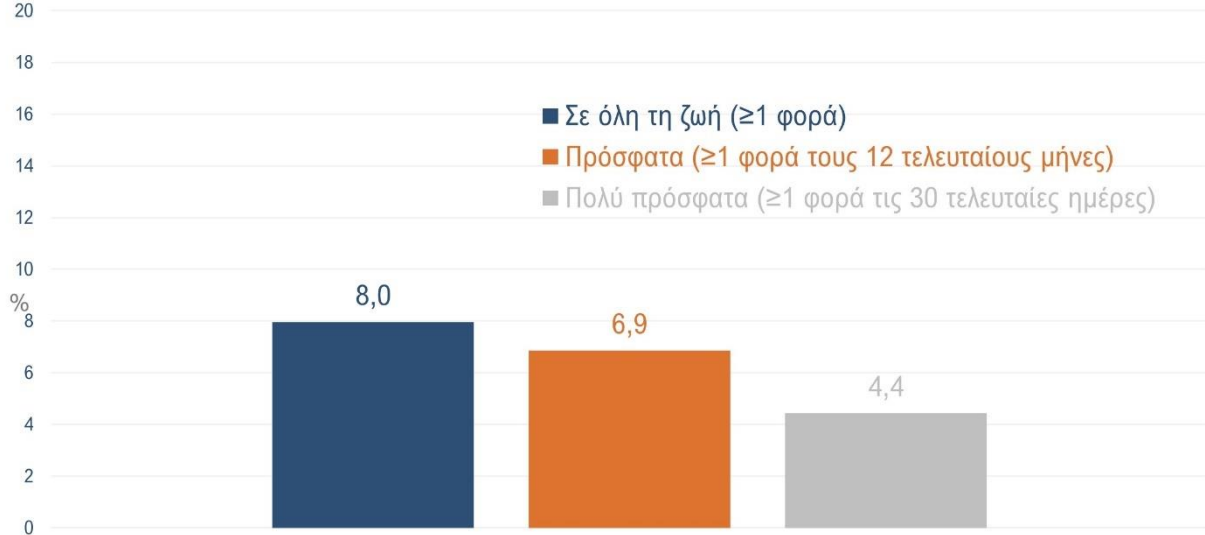
1 | Χρήση ουσιών στον πληθυσμό

Γράφημα 1.1: Επιπολασμός της χρήσης κάνναβης έστω και μία φορά σε όλη τη ζωή στους 16χρονους μαθητές, στο σύνολο και ανά φύλο (Στοιχεία της «Πανελλήνιας έρευνας για τις συμπεριφορές που συνδέονται με την υγεία των έφηβων-μαθητών», 2022).



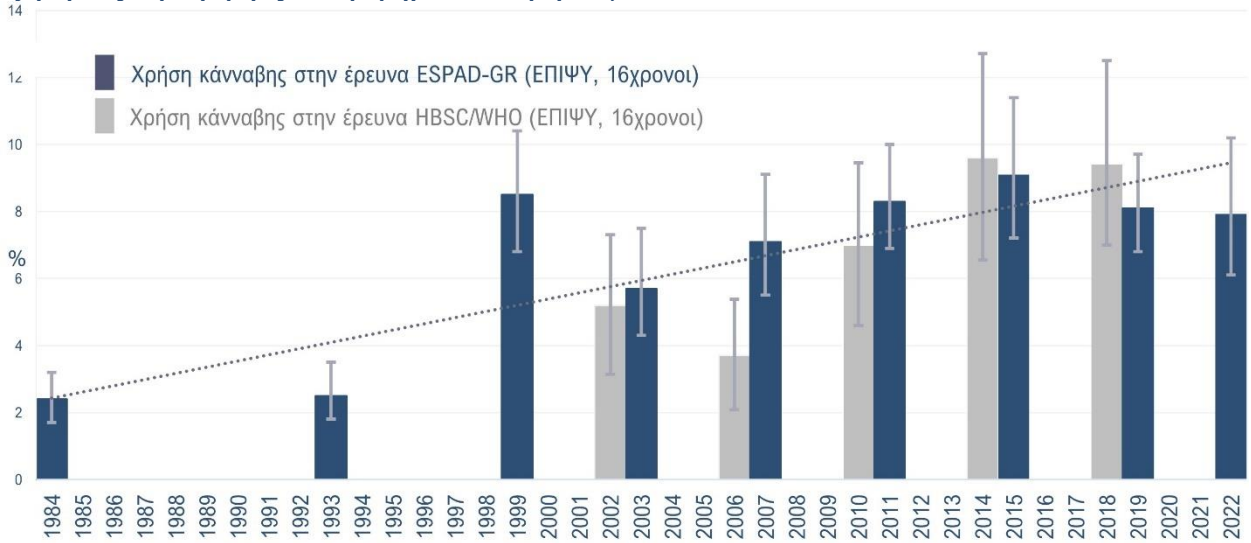
Πηγή: ΕΠΙΨΥ | Ερευνητικό Πανεπιστημιακό Ινστιτούτο Ψυχικής Υγείας, Νευροεπιστημών & Ιατρικής Ακριβείας «ΚΩΣΤΑΣ ΣΤΕΦΑΝΗΣ» | Στοιχεία: 2022

Γράφημα 1.2: Επιπολασμός της χρήσης κάνναβης έστω και μία φορά α) σε όλη τη ζωή, β) πρόσφατα (τους 12 τελευταίους μήνες) και γ) πολύ πρόσφατα (στις 30 τελευταίες ημέρες) στους 16χρονους μαθητές (Στοιχεία της «Πανελλήνιας έρευνας για τις συμπεριφορές που συνδέονται με την υγεία των έφηβων-μαθητών», 2022).



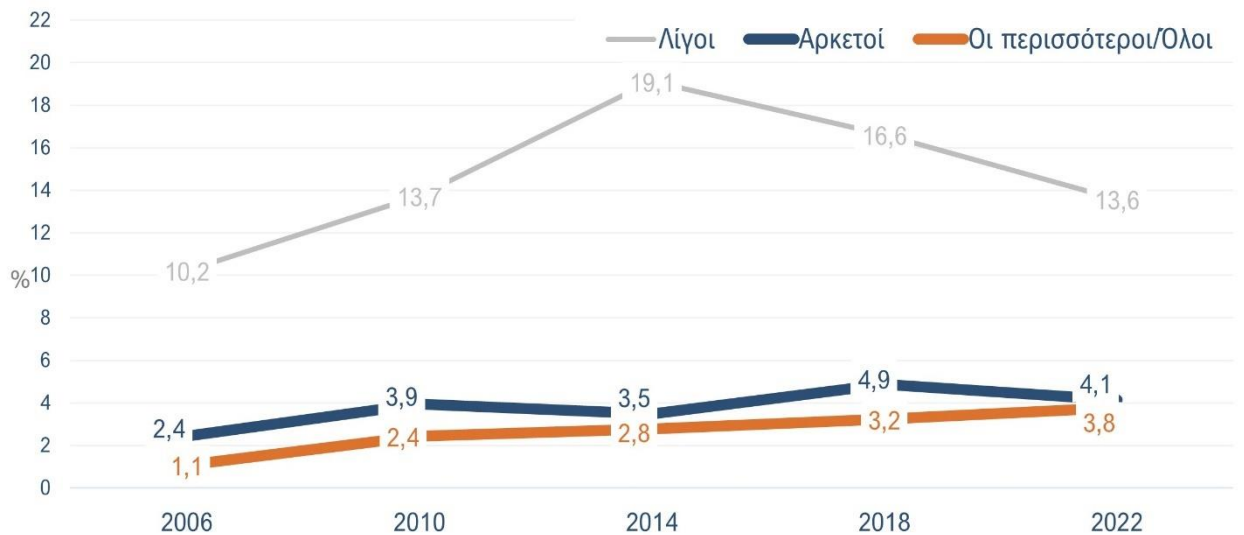
Πηγή: ΕΠΙΨΥ | Ερευνητικό Πανεπιστημιακό Ινστιτούτο Ψυχικής Υγείας, Νευροεπιστημών & Ιατρικής Ακριβείας «ΚΩΣΤΑΣ ΣΤΕΦΑΝΗΣ» | Στοιχεία: 2022

Γράφημα 1.3: Διαχρονικές τάσεις στον επιπολασμό της χρήσης κάνναβης έστω και μία φορά σε όλη τη ζωή στους 16χρονους μαθητές (Στοιχεία της «Πανελλήνιας έρευνας για τις συμπεριφορές που συνδέονται με την υγεία των έφηβων-μαθητών» και της «Πανελλήνιας έρευνας στο σχολικό πληθυσμό για τη χρήση ουσιών, άλλες εξαρτητικές συμπεριφορές και την ψυχοκοινωνική υγεία»).



Πηγή: ΕΠΙΨΥ | Ερευνητικό Πανεπιστημιακό Ινστιτούτο Ψυχικής Υγείας, Νευροεπιστημών & Ιατρικής Ακριβείας «ΚΩΣΤΑΣ ΣΤΕΦΑΝΗΣ»

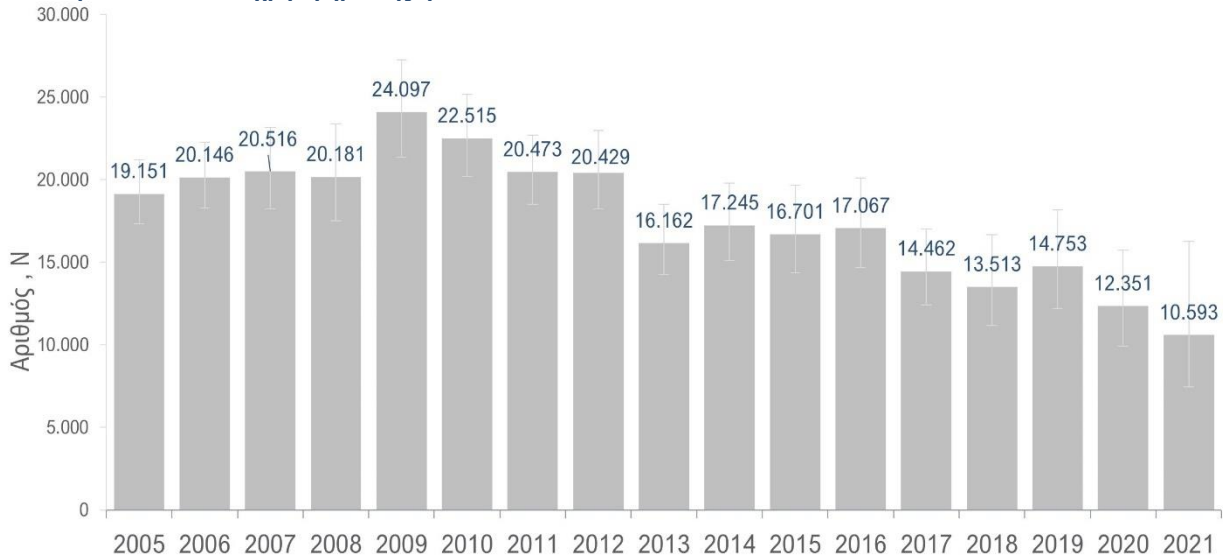
Γράφημα 1.4: Διαχρονικές τάσεις στο ποσοστό των 16χρονων μαθητών που αναφέρουν ότι α) έστω και λίγα, β) αρκετά και γ) τα περισσότερα ή όλα τα άτομα στην παρέα τους κάνουν χρήση κάνναβης (Στοιχεία της «Πανελλήνιας έρευνας για τις συμπεριφορές που συνδέονται με την υγεία των έφηβων-μαθητών»).



Πηγή: ΕΠΙΨΥ | Ερευνητικό Πανεπιστημιακό Ινστιτούτο Ψυχικής Υγείας, Νευροεπιστημών & Ιατρικής Ακριβείας «ΚΩΣΤΑΣ ΣΤΕΦΑΝΗΣ»

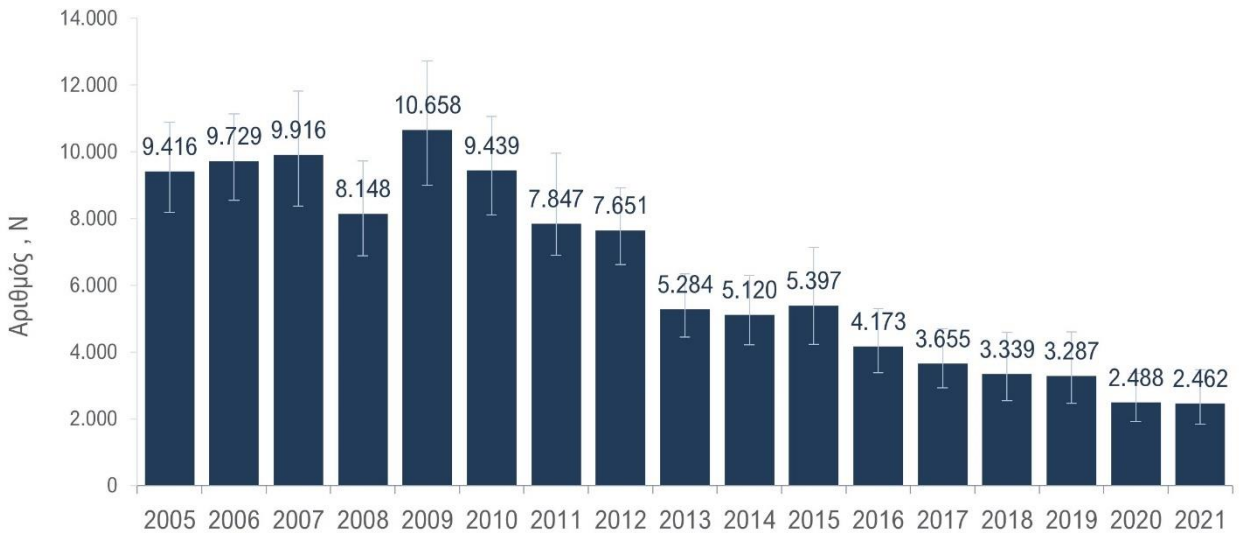
2 | Άτομα που κάνουν χρήση υψηλού κινδύνου στον πληθυσμό

Γράφημα 2.1: Διαχρονικές τάσεις στον εκτιμώμενο αριθμό (κεντρική εκτίμηση και 95% διάστημα εμπιστοσύνης) των ατόμων που κάνουν χρήση ηρωίνης ή άλλων οπιοειδών.



Στοιχεία: ΕΚΤΕΠΝ

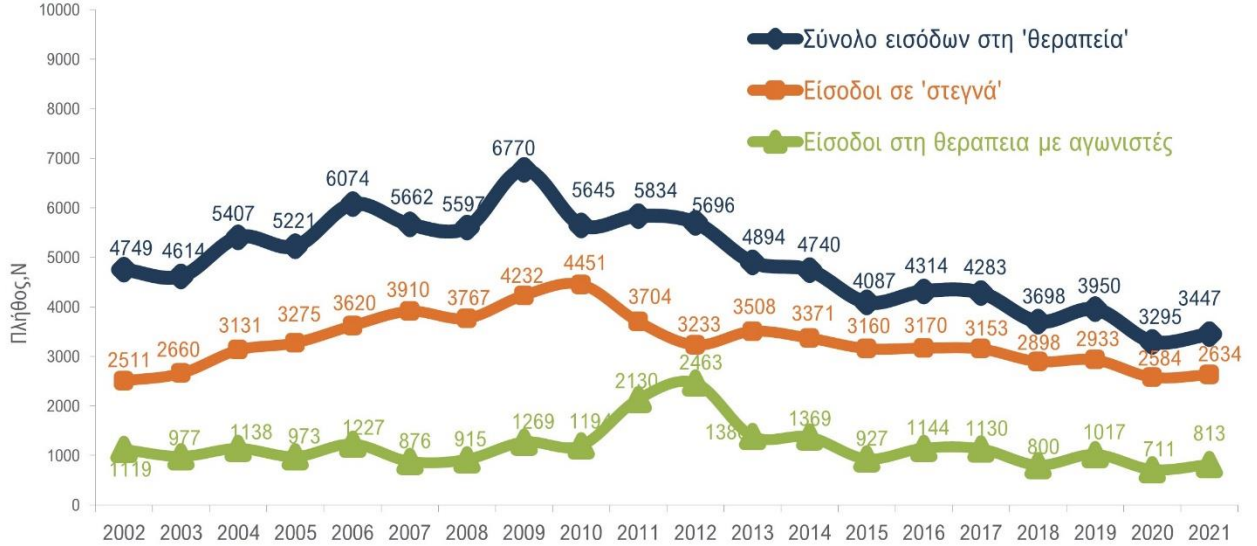
Γράφημα 2.2: Διαχρονικές τάσεις στον εκτιμώμενο αριθμό (κεντρική εκτίμηση και 95% διάστημα εμπιστοσύνης) των ατόμων που κάνουν ενέσιμη χρήση (τις 30 τελευταίες ημέρες).



Στοιχεία: ΕΚΤΕΠΝ

3 | Άτομα που εισέρχονται στη θεραπεία

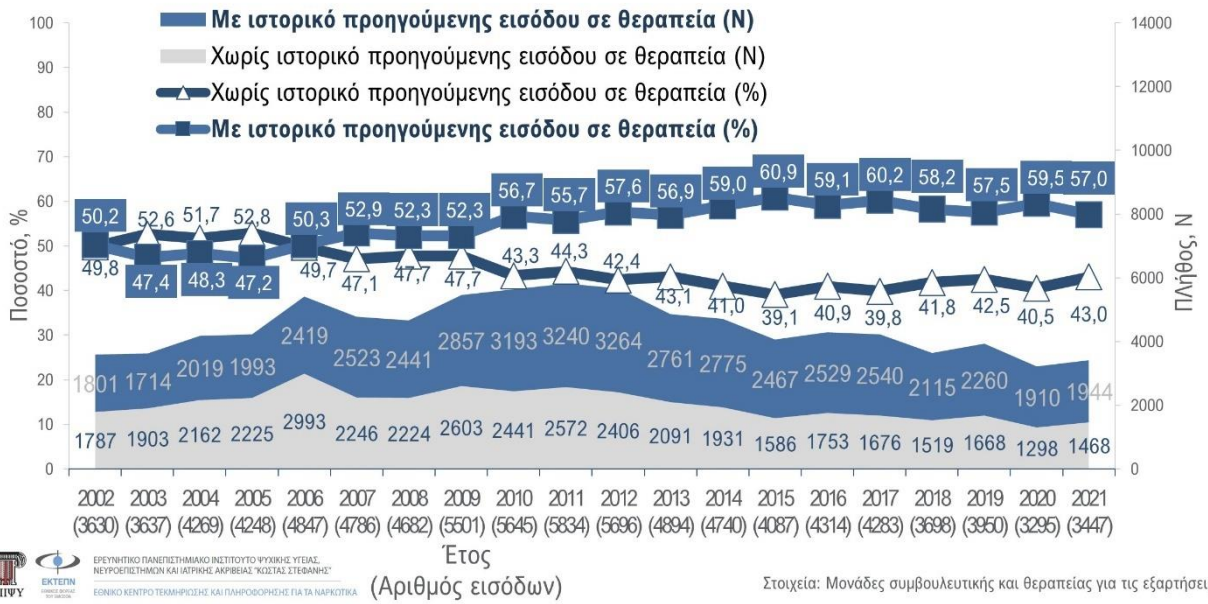
Γράφημα 3.1: Διαχρονικές τάσεις (2002-2021) στον αριθμό των ατόμων που εισέρχονται σε θεραπεία για χρήση ουσιών ετησίως στα προγράμματα θεραπειών, στο σύνολο και ανά τύπο θεραπειών.



ΕΡΕΥΝΗΤΙΚΟ ΠΑΝΕΠΙΣΤΗΜΙΑΚΟ ΙΝΣΤΙΤΟΥΤΟ ΨΥΧΙΚΗΣ ΥΓΕΙΑΣ, ΝΕΥΡΟΕΠΙΣΤΗΜΩΝ ΚΑΙ ΙΑΤΡΙΚΗΣ ΑΚΡΙΒΕΙΑΣ 'ΚΟΣΤΑΣ ΣΤΕΦΑΝΗΣ'
ΕΚΤΕΠΝ
ΕΘΝΙΚΟ ΚΕΝΤΡΟ ΤΕΚΜΗΡΙΩΣΗΣ ΚΑΙ ΠΛΗΡΟΦΟΡΗΣΗΣ ΓΙΑ ΤΑ ΝΑΡΚΩΤΙΚΑ

Στοιχεία: Μονάδες συμβουλευτικής και θεραπειών για τις εξαρτήσεις

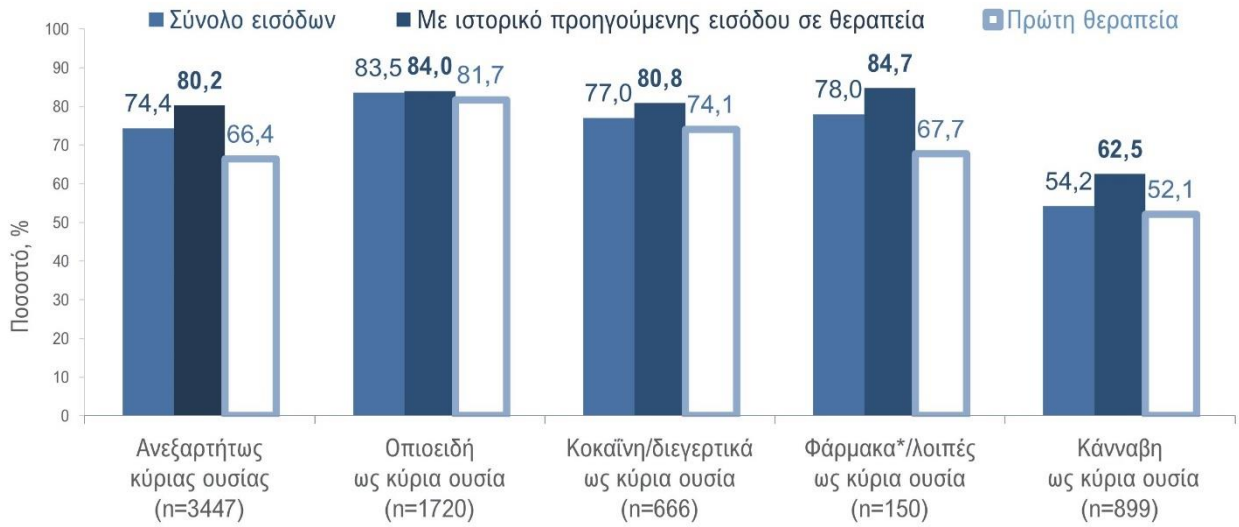
Γράφημα 3.2: Διαχρονικές τάσεις (2002-2021) στον αριθμό (n) και το ποσοστό (%) των ατόμων που εισέρχονται ετησίως στη θεραπεία για χρήση ουσιών, ανάλογα με το εάν αφορούν περιπτώσεις α) 'με' ή β) 'χωρίς ιστορικό προηγούμενης εισόδου στη θεραπεία'.



ΕΡΕΥΝΗΤΙΚΟ ΠΑΝΕΠΙΣΤΗΜΙΑΚΟ ΙΝΣΤΙΤΟΥΤΟ ΨΥΧΙΚΗΣ ΥΓΕΙΑΣ, ΝΕΥΡΟΕΠΙΣΤΗΜΩΝ ΚΑΙ ΙΑΤΡΙΚΗΣ ΑΚΡΙΒΕΙΑΣ 'ΚΟΣΤΑΣ ΣΤΕΦΑΝΗΣ'
ΕΚΤΕΠΝ
ΕΘΝΙΚΟ ΚΕΝΤΡΟ ΤΕΚΜΗΡΙΩΣΗΣ ΚΑΙ ΠΛΗΡΟΦΟΡΗΣΗΣ ΓΙΑ ΤΑ ΝΑΡΚΩΤΙΚΑ

Στοιχεία: Μονάδες συμβουλευτικής και θεραπειών για τις εξαρτήσεις

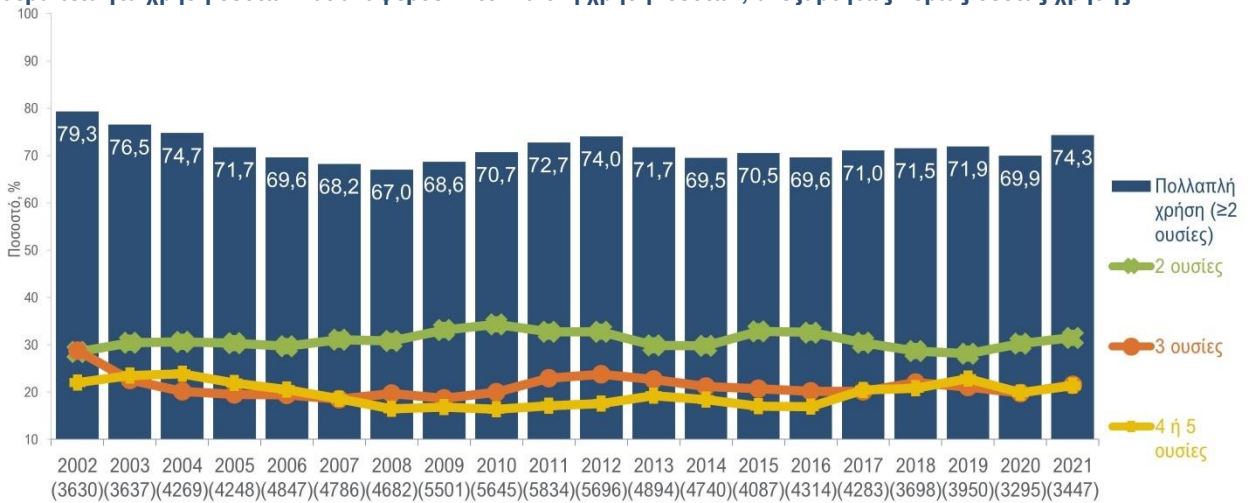
Γράφημα 3.3: Πολλαπλή χρήση ουσιών στα άτομα που εισέρχονται στη θεραπεία για χρήση ουσιών, ανά κύρια ουσία χρήσης, στο σύνολο και ξεχωριστά για τις περιπτώσεις α) ‘με’ και β) ‘χωρίς ιστορικό προηγούμενης εισόδου στη θεραπεία’ (στοιχεία 2021).



ΕΡΕΥΝΗΤΙΚΟ ΠΑΝΕΠΙΣΤΗΜΙΑΚΟ ΙΝΣΤΙΤΟΥΤΟ ΨΥΧΙΚΗΣ ΥΓΕΙΑΣ, ΝΕΥΡΟΕΠΙΣΤΗΜΩΝ ΚΑΙ ΙΑΤΡΙΚΗΣ ΑΚΡΗΒΙΑΣ "ΚΩΣΤΑΣ ΣΤΕΦΑΝΗΣ"
ΕΘΝΙΚΟ ΚΕΝΤΡΟ ΤΕΚΜΗΡΙΩΣΗΣ ΚΑΙ ΠΛΗΡΟΦΟΡΗΣΗΣ ΓΙΑ ΤΑ ΝΑΡΚΩΤΙΚΑ

* Ψυχοδραστικά, του κεντρικού νευρικού συστήματος. Μη-ιατρική, (θεωρητικά) μη-συνταγογραφημένη χρήση. Στοιχεία: Μονάδες συμβουλευτικής και θεραπειάς για τις εξαρτήσεις | 2021

Γράφημα 3.4: Διαχρονικές τάσεις (2002-2021) στο ποσοστό (%) των ατόμων που εισέρχονται ετησίως στη θεραπεία για χρήση ουσιών και αναφέρουν ‘πολλαπλή χρήση’ ουσιών, ανεξαρτήτως κύριας ουσίας χρήσης.

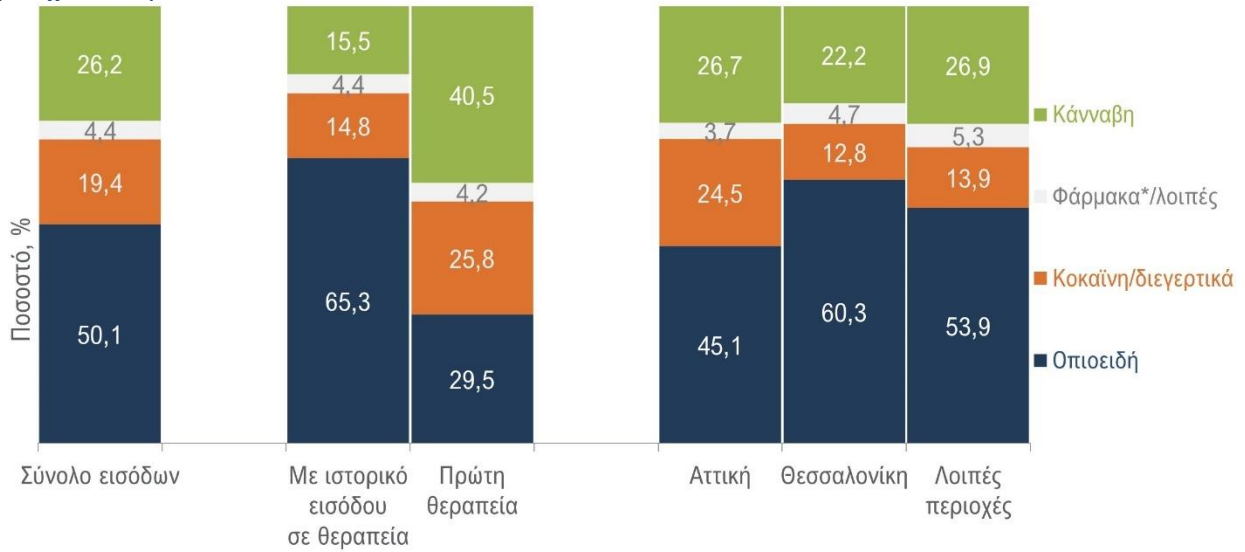


ΕΡΕΥΝΗΤΙΚΟ ΠΑΝΕΠΙΣΤΗΜΙΑΚΟ ΙΝΣΤΙΤΟΥΤΟ ΨΥΧΙΚΗΣ ΥΓΕΙΑΣ, ΝΕΥΡΟΕΠΙΣΤΗΜΩΝ ΚΑΙ ΙΑΤΡΙΚΗΣ ΑΚΡΗΒΙΑΣ "ΚΩΣΤΑΣ ΣΤΕΦΑΝΗΣ"
ΕΘΝΙΚΟ ΚΕΝΤΡΟ ΤΕΚΜΗΡΙΩΣΗΣ ΚΑΙ ΠΛΗΡΟΦΟΡΗΣΗΣ ΓΙΑ ΤΑ ΝΑΡΚΩΤΙΚΑ

Έτος
(N ατόμων που εισήλθαν στη θεραπεία)

Στοιχεία: Μονάδες συμβουλευτικής και θεραπειάς για τις εξαρτήσεις

Γράφημα 3.5: Κύρια ουσία χρήσης στα άτομα που εισέρχονται στη θεραπεία για χρήση ουσιών, στο σύνολο και ξεχωριστά για τις περιπτώσεις α) ‘μέ’ και β) ‘χωρίς ιστορικό προηγούμενης εισόδου στη θεραπεία’, αλλά και τις περιπτώσεις εισόδου σε πρόγραμμα γ) της Αττικής, δ) της Θεσσαλονίκης ή ε) κάποιας από τις λοιπές περιοχές (στοιχεία 2021).

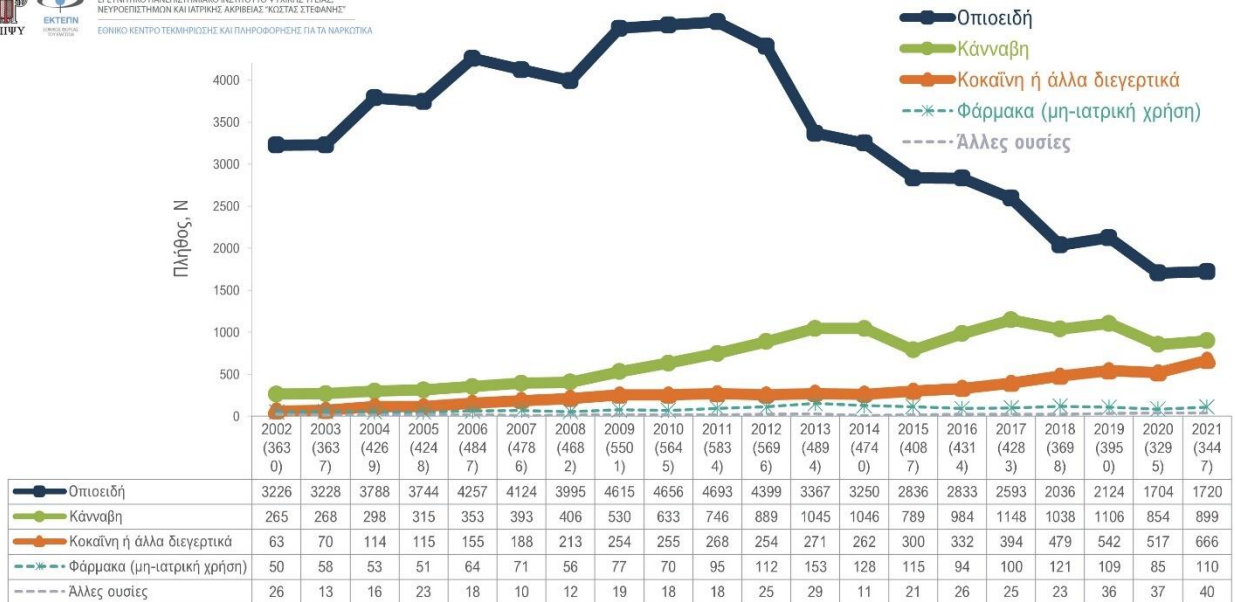


ΕΠΙΠΥ ΕΚΤΕΠΝ ΕΡΕΥΝΗΤΙΚΟ ΠΑΝΕΠΙΣΤΗΜΙΑΚΟ ΙΝΣΤΙΤΟΥΤΟ ΨΥΧΙΚΗΣ ΥΓΕΙΑΣ, ΝΕΥΡΟΕΠΙΣΤΗΜΩΝ ΚΑΙ ΙΑΤΡΙΚΗΣ ΑΚΡΙΒΕΙΑΣ "ΚΩΣΤΑΣ ΣΤΕΦΑΝΗΣ" ΕΘΝΙΚΟ ΚΕΝΤΡΟ ΤΕΚΜΗΡΙΩΣΗΣ ΚΑΙ ΠΛΗΡΟΦΟΡΗΣΗΣ ΓΙΑ ΤΑ ΝΑΡΚΩΤΙΚΑ

* Ψυχοδραστικά, του κεντρικού νευρικού συστήματος. Μη-ιατρική, (θεωρητικά) μη-συνταγογραφημένη χρήση. Στοιχεία: Μονάδες συμβουλευτικής και θεραπείας για τις εξαρτήσεις | 2021

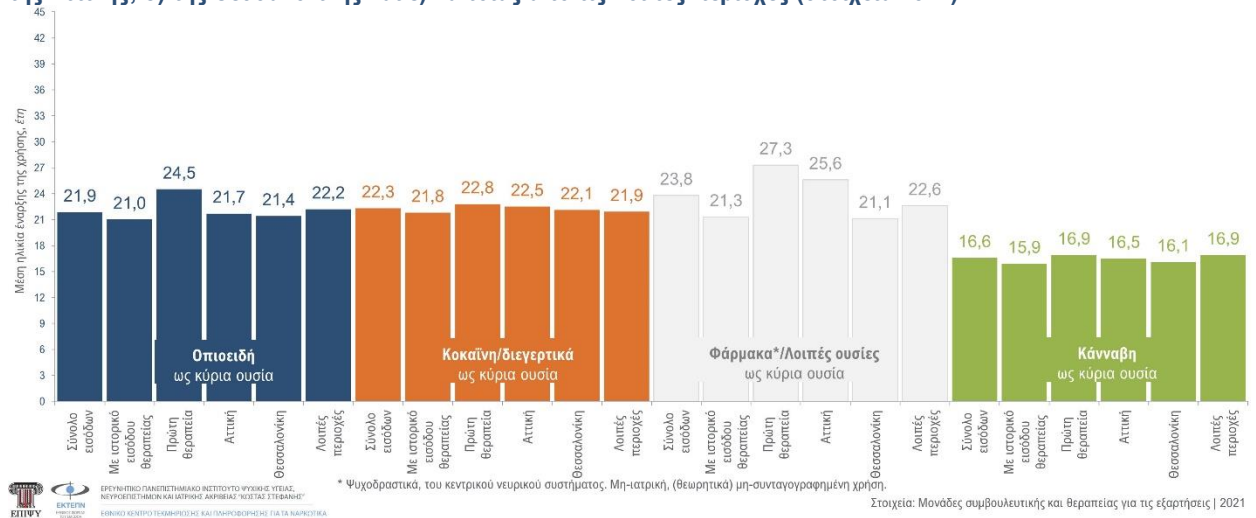
Γράφημα 3.6: Διαχρονικές τάσεις (2002-2021) στον αριθμό (n) των ατόμων που εισέρχονται ετησίως στη θεραπεία για χρήση ουσιών, ανά κύρια ουσία χρήσης.

ΕΠΙΠΥ ΕΚΤΕΠΝ ΕΡΕΥΝΗΤΙΚΟ ΠΑΝΕΠΙΣΤΗΜΙΑΚΟ ΙΝΣΤΙΤΟΥΤΟ ΨΥΧΙΚΗΣ ΥΓΕΙΑΣ, ΝΕΥΡΟΕΠΙΣΤΗΜΩΝ ΚΑΙ ΙΑΤΡΙΚΗΣ ΑΚΡΙΒΕΙΑΣ "ΚΩΣΤΑΣ ΣΤΕΦΑΝΗΣ" ΕΘΝΙΚΟ ΚΕΝΤΡΟ ΤΕΚΜΗΡΙΩΣΗΣ ΚΑΙ ΠΛΗΡΟΦΟΡΗΣΗΣ ΓΙΑ ΤΑ ΝΑΡΚΩΤΙΚΑ

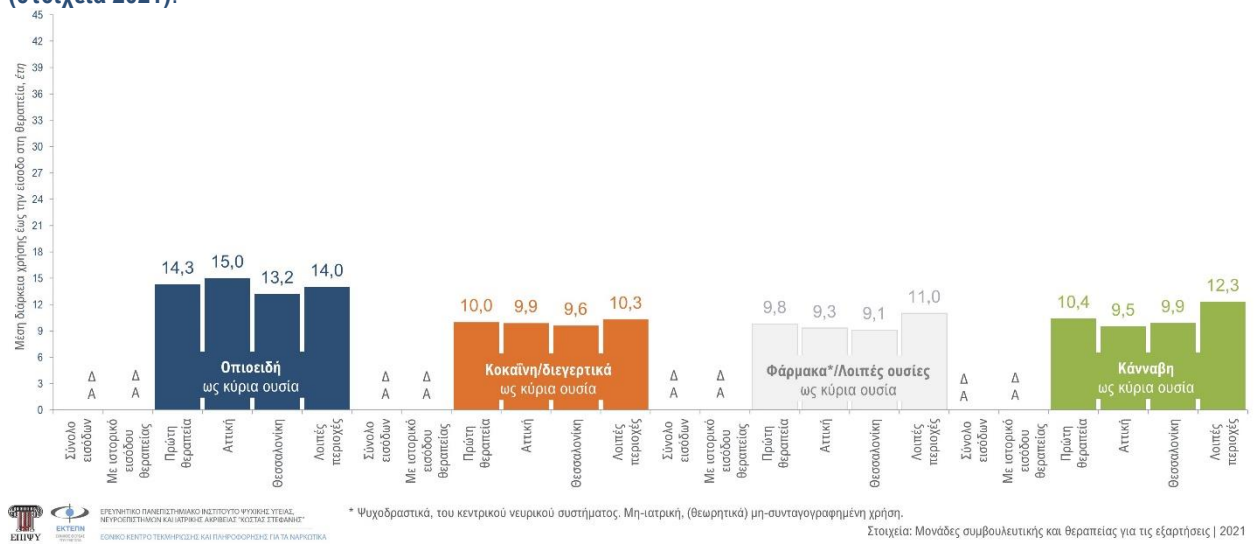


Στοιχεία: Μονάδες συμβουλευτικής και θεραπείας για τις εξαρτήσεις

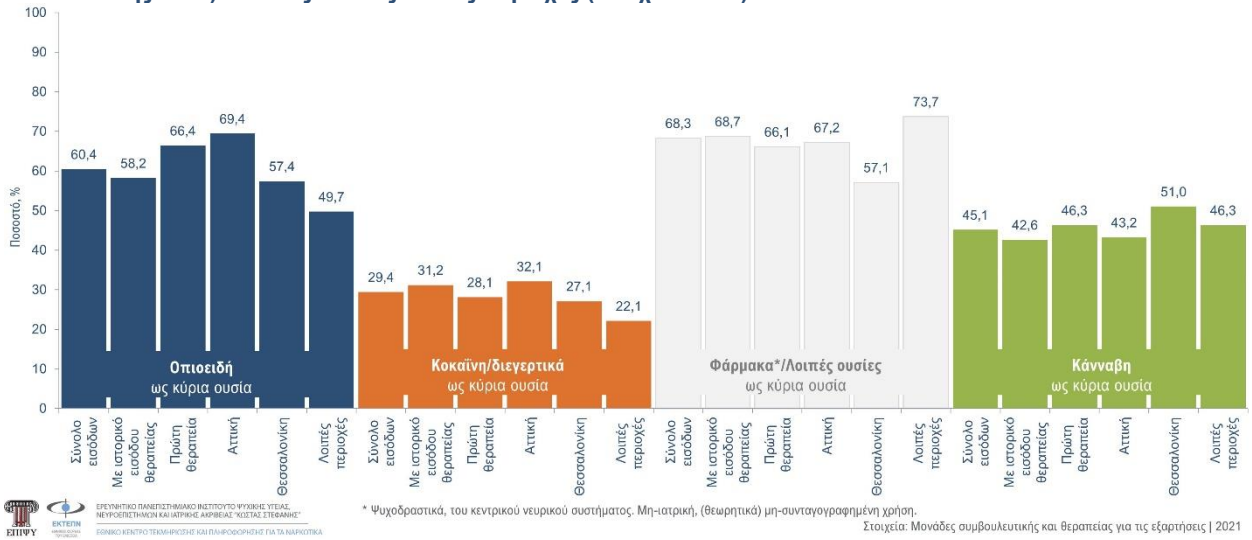
Γράφημα 3.7: Μέση ηλικία έναρξης της (συστηματικής) χρήσης της κύριας ουσίας στα άτομα που εισέρχονται στη θεραπεία για χρήση ουσιών, ανά κύρια ουσία χρήσης, στο σύνολο και ξεχωριστά για τις περιπτώσεις α) ‘με’ και β) ‘χωρίς ιστορικό προηγούμενης εισόδου στη θεραπεία’, αλλά και τις περιπτώσεις εισόδου σε πρόγραμμα γ) της Αττικής, δ) της Θεσσαλονίκης και ε) κάποιας από τις Λοιπές περιοχές (στοιχεία 2021).



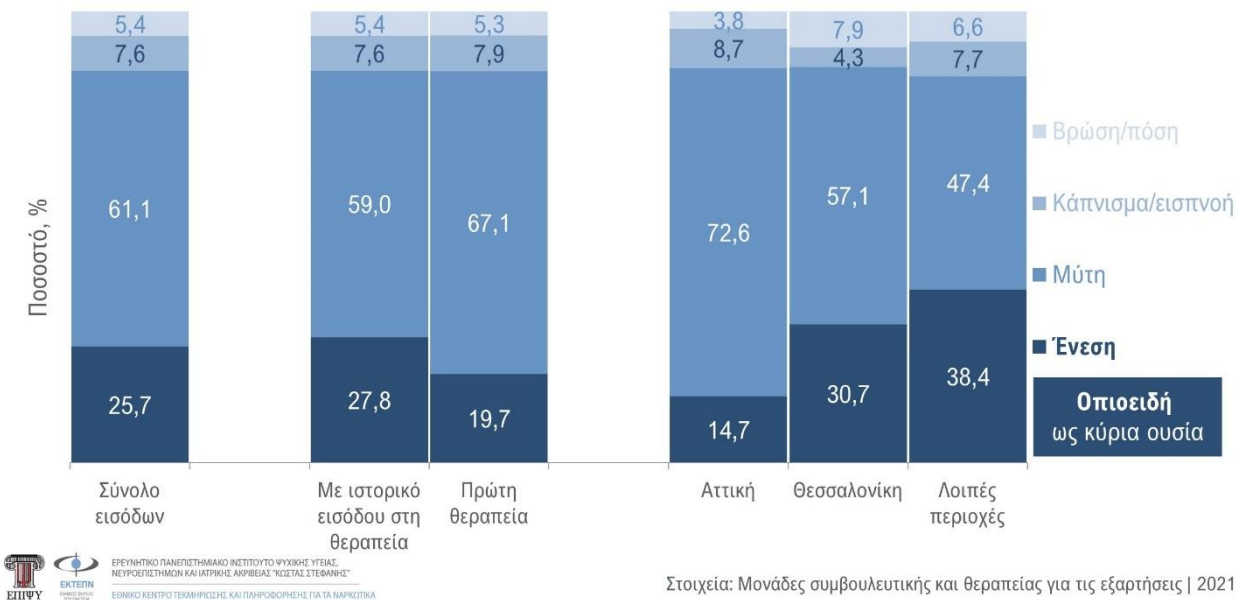
Γράφημα 3.8: Μέση διάρκεια (σε έτη) χρήσης της κύριας ουσίας μέχρι την είσοδο στη θεραπεία στα άτομα που εισέρχονται για πρώτη φορά στη θεραπεία για χρήση ουσιών, ανά κύρια ουσία χρήσης, στο σύνολο και ξεχωριστά για τις περιπτώσεις α) ‘με’ και β) ‘χωρίς ιστορικό προηγούμενης εισόδου στη θεραπεία’, αλλά και τις περιπτώσεις εισόδου σε πρόγραμμα γ) της Αττικής, δ) της Θεσσαλονίκης και ε) κάποιας από τις Λοιπές περιοχές (στοιχεία 2021).



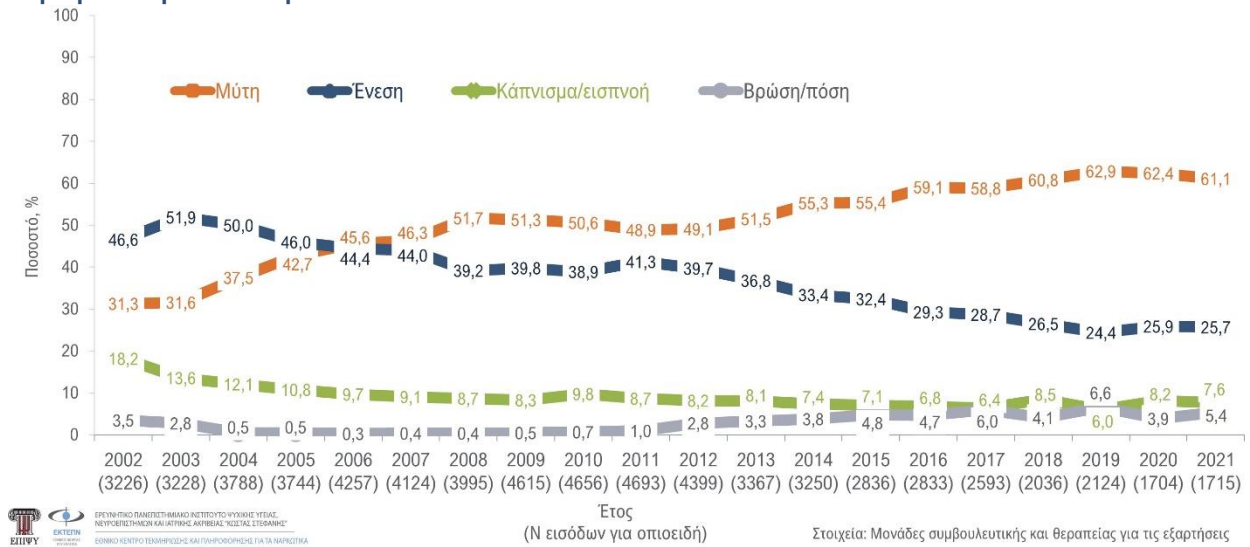
Γράφημα 3.9: Καθημερινή χρήση της κύριας ουσίας στα άτομα που εισέρχονται στη θεραπεία για χρήση ουσιών, ανά κύρια ουσία χρήσης, στο σύνολο και ξεχωριστά για τις περιπτώσεις α) ‘με’ και β) ‘χωρίς ιστορικό προηγούμενης εισόδου στη θεραπεία’, αλλά και τις περιπτώσεις εισόδου σε πρόγραμμα γ) της Αττικής, δ) της Θεσσαλονίκης και ε) κάποιας από τις Λοιπές περιοχές (στοιχεία 2021).



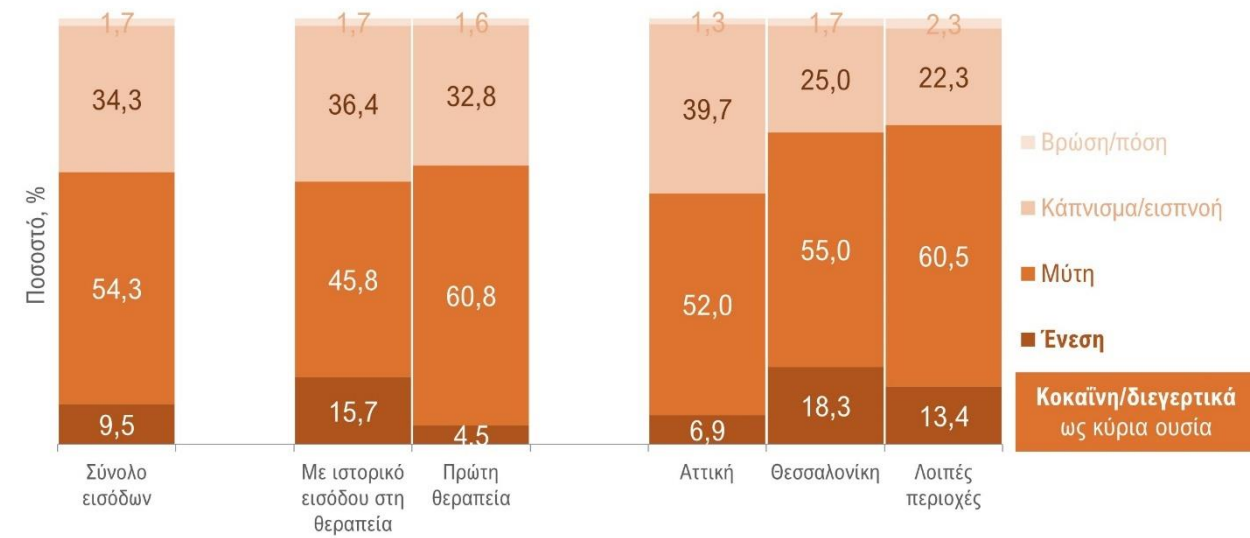
Γράφημα 3.10: Συνήθης τρόπος χρήσης στα άτομα που εισέρχονται στη θεραπεία για οπιοειδή (n=1715), στο σύνολο και ξεχωριστά για τις περιπτώσεις α) ‘με’ και β) ‘χωρίς ιστορικό προηγούμενης εισόδου στη θεραπεία’, καθώς και στις εισόδους σε δομή γ) της Αττικής, δ) της Θεσσαλονίκης και ε) κάποιας από τις Λοιπές περιοχές (στοιχεία 2021).



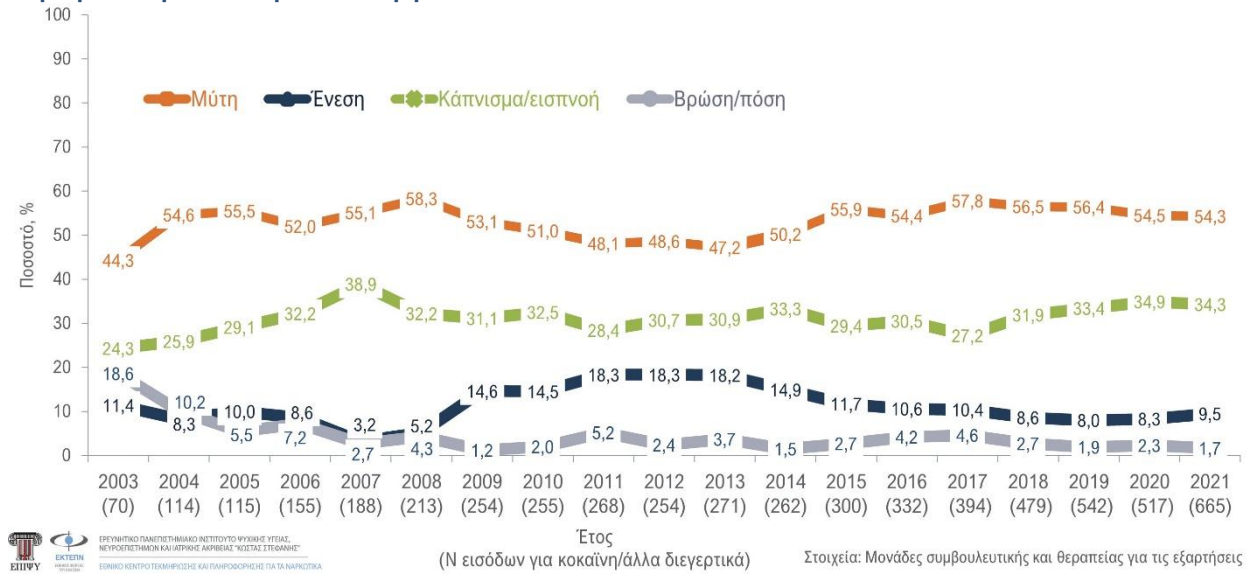
Γράφημα 3.11: Διαχρονικές τάσεις (2002-2021) στο συνήθη τρόπο χρήσης στα άτομα που εισέρχονται ετησίως στη θεραπεία για οπιοειδή.



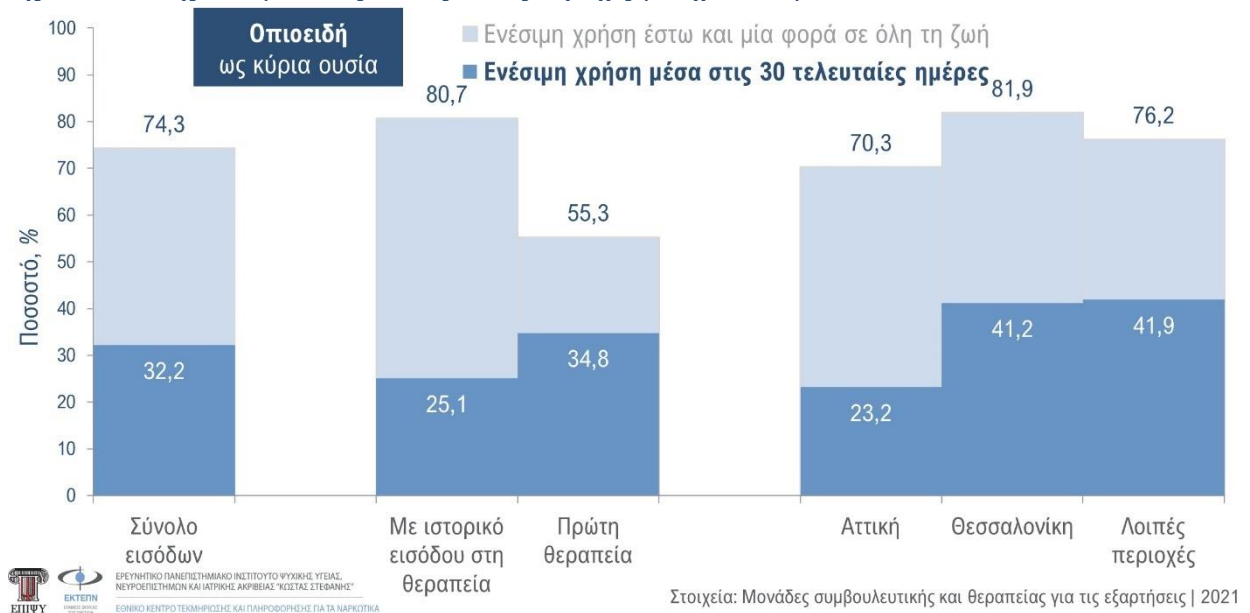
Γράφημα 3.12: Συνήθης τρόπος χρήσης στα άτομα που εισέρχονται στη θεραπεία για κοκαΐνη/ άλλα διεγερτικά (n=665), στο σύνολο και ξεχωριστά για τις περιπτώσεις α) ‘με’ και β) ‘χωρίς ιστορικό προηγούμενης εισόδου στη θεραπεία’, καθώς και τις εισόδους σε δομή γ) της Αττικής, δ) της Θεσσαλονίκης και ε) κάποιας από τις λοιπές περιοχές (στοιχεία 2021).



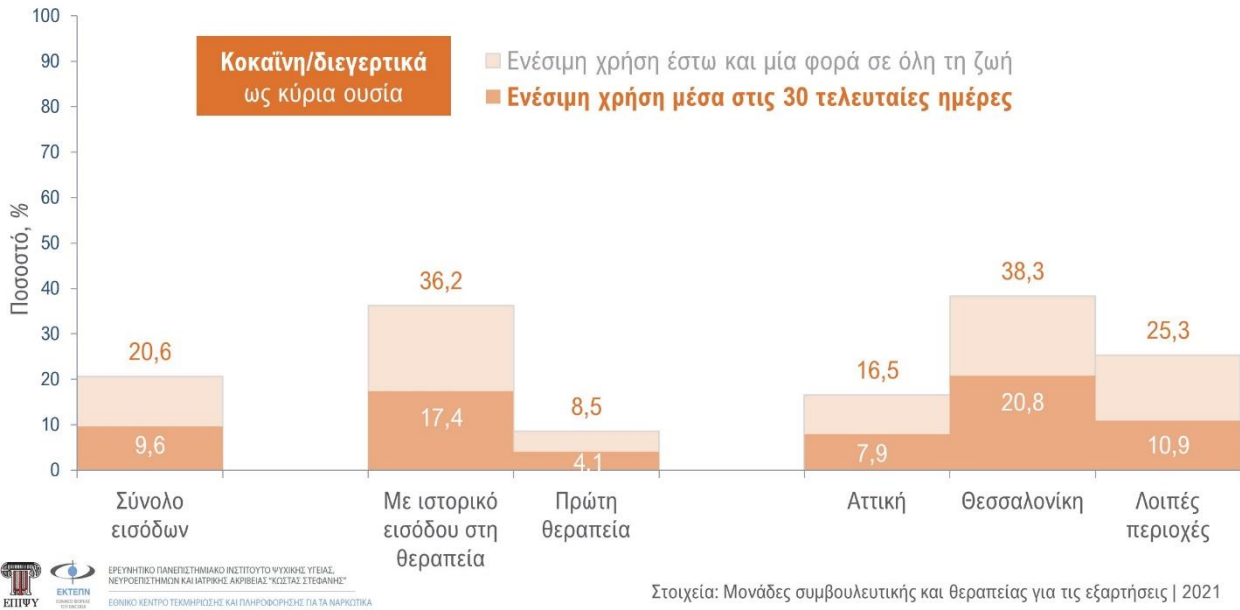
Γράφημα 3.13: Διαχρονικές τάσεις (2002-2021) στο συνήθη τρόπο χρήσης στα άτομα που εισέρχονται ετησίως στη θεραπεία για κοκαΐνη / άλλα διεγερτικά.



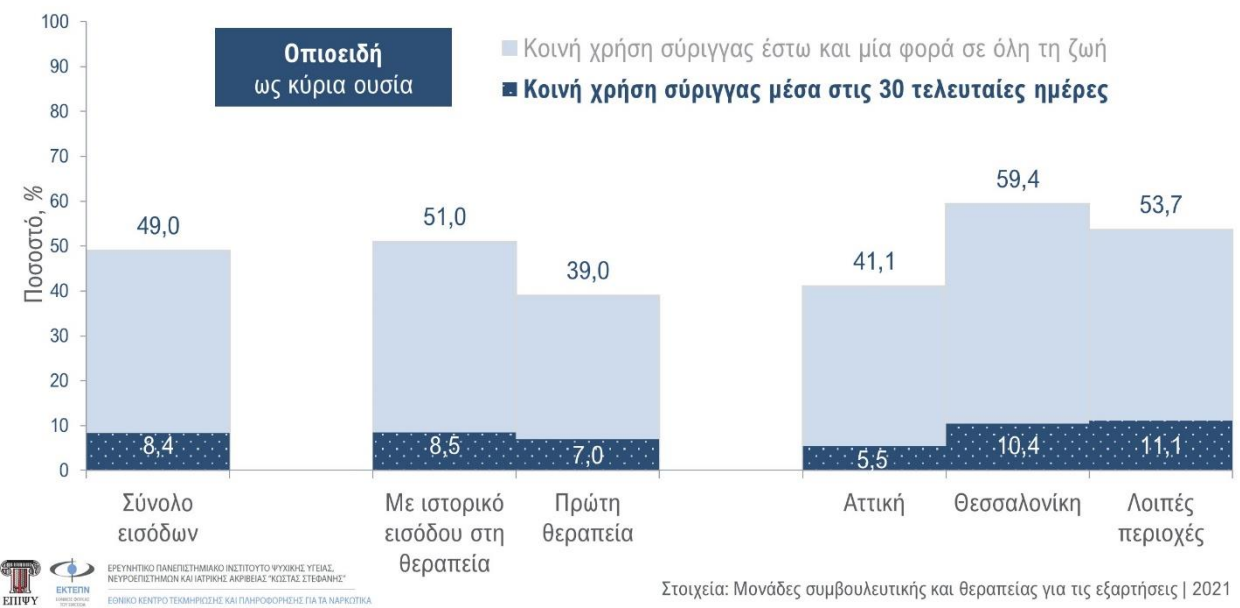
Γράφημα 3.14: Ενέσιμη χρήση α) έστω και μία φορά σε όλη τη ζωή και β) τις τελευταίες 30 ημέρες στα άτομα που εισέρχονται στη θεραπεία για οπιοειδή, στο σύνολο και ξεχωριστά για τις περιπτώσεις α) ‘με’ και β) ‘χωρίς ιστορικό προηγούμενης εισόδου στη θεραπεία’, καθώς και τις περιπτώσεις εισόδου σε δομή γ) της Αττικής, δ) της Θεσσαλονίκης, και ε) κάποιας από τις Λοιπές περιοχές (στοιχεία 2021).



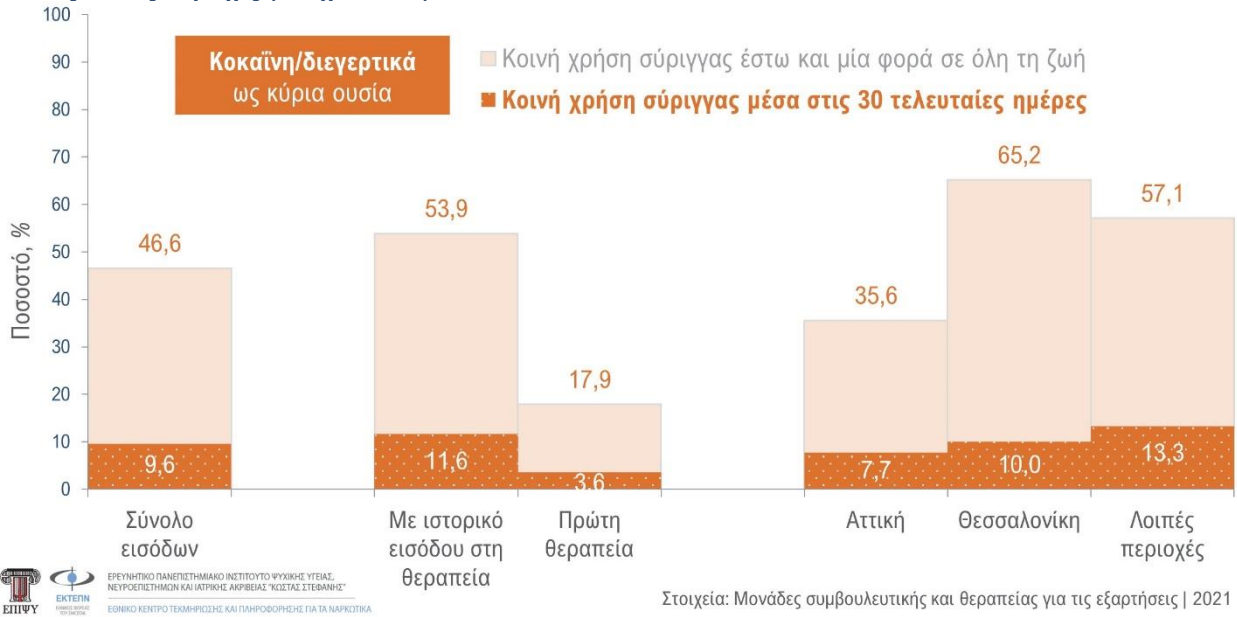
Γράφημα 3.15: **Ενέσιμη χρήση α) έστω και μία φορά σε όλη τη ζωή και β) τις τελευταίες 30 ημέρες στα άτομα που εισέρχονται στη θεραπεία για κοκαΐνη/διεγερτικά, στο σύνολο και ξεχωριστά για τις περιπτώσεις α) ‘με’ και β) ‘χωρίς ιστορικό προηγούμενης εισόδου στη θεραπεία’, καθώς και τις περιπτώσεις εισόδου σε δομή γ) της Αττικής, δ) της Θεσσαλονίκης και ε) κάποιας από τις Λοιπές περιοχές (στοιχεία 2021).**



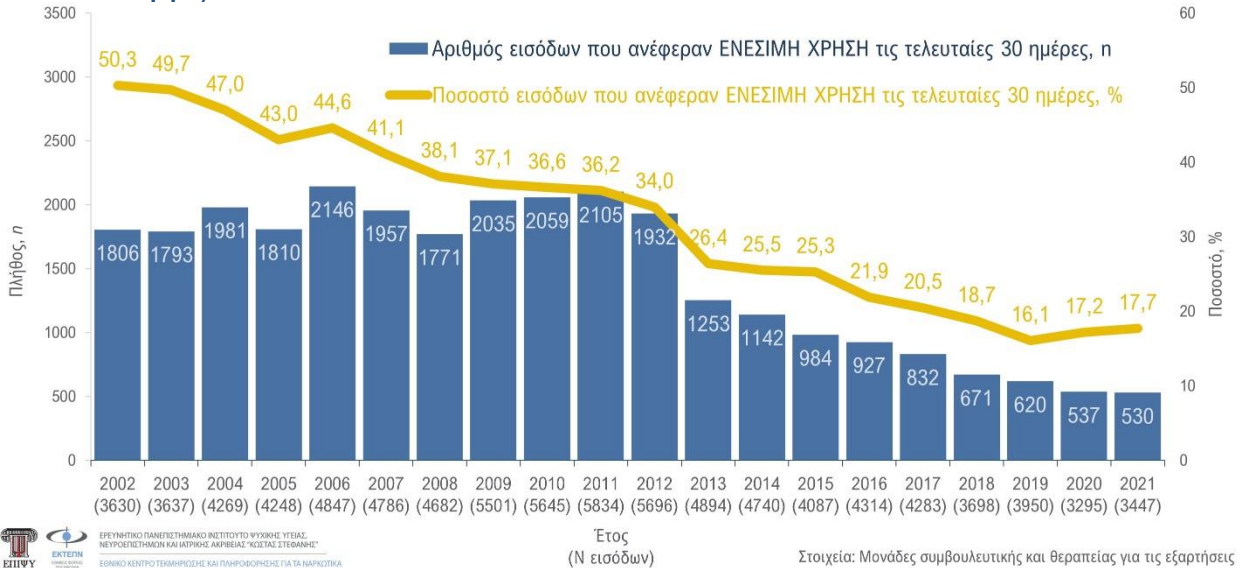
Γράφημα 3.16: **Κοινή χρήση σύριγγας α) έστω και μία φορά σε όλη τη ζωή και β) τις τελευταίες 30 ημέρες στα άτομα που εισέρχονται στη θεραπεία για οπιοειδή και ανέφεραν ενέσιμη χρήση έστω και μία φορά σε όλη τη ζωή, στο σύνολο και ξεχωριστά για τις περιπτώσεις α) ‘με’ και β) ‘χωρίς ιστορικό προηγούμενης εισόδου στη θεραπεία’, καθώς και τις περιπτώσεις εισόδου σε δομή γ) της Αττικής, δ) της Θεσσαλονίκης και ε) κάποιας από τις Λοιπές περιοχές (στοιχεία 2021).**



Γράφημα 3.17: Κοινή χρήση σύριγγας α) έστω και μία φορά σε όλη τη ζωή και β) τις τελευταίες 30 ημέρες στα άτομα που εισέρχονται στη θεραπεία για κοκαΐνη/διεγερτικά και ανέφεραν ενέσιμη χρήση έστω και μία φορά σε όλη τη ζωή, στο σύνολο και ξεχωριστά για τις περιπτώσεις α) ‘με’ και β) ‘χωρίς ιστορικό προηγούμενης εισόδου στη θεραπεία’, καθώς και τις περιπτώσεις εισόδου σε δομή γ) της Αττικής, δ) της Θεσσαλονίκης και ε) κάποιας από τις λοιπές περιοχές (στοιχεία 2021).



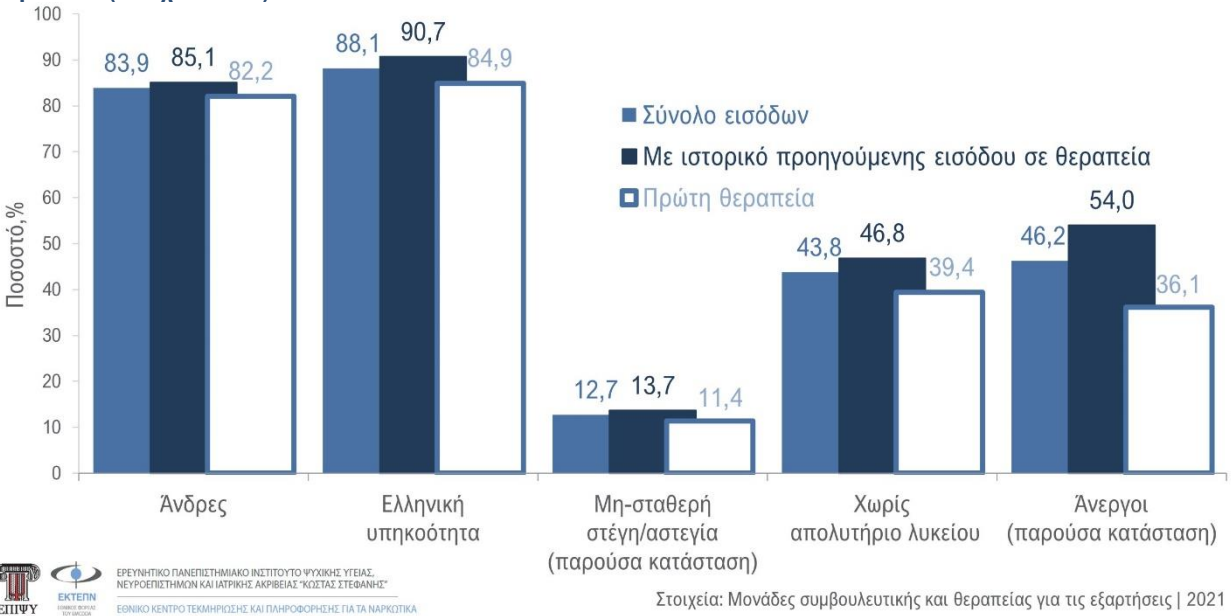
Γράφημα 3.18: Διαχρονικές τάσεις (2002-2021) στον αριθμό (n) και το ποσοστό (%) των ατόμων που εισέρχονται ετησίως στη θεραπεία από τη χρήση ουσιών και αναφέρουν πολύ πρόσφατη ενέσιμη χρήση (ενέσιμη χρήση κατά τον τελευταίο μήνα).



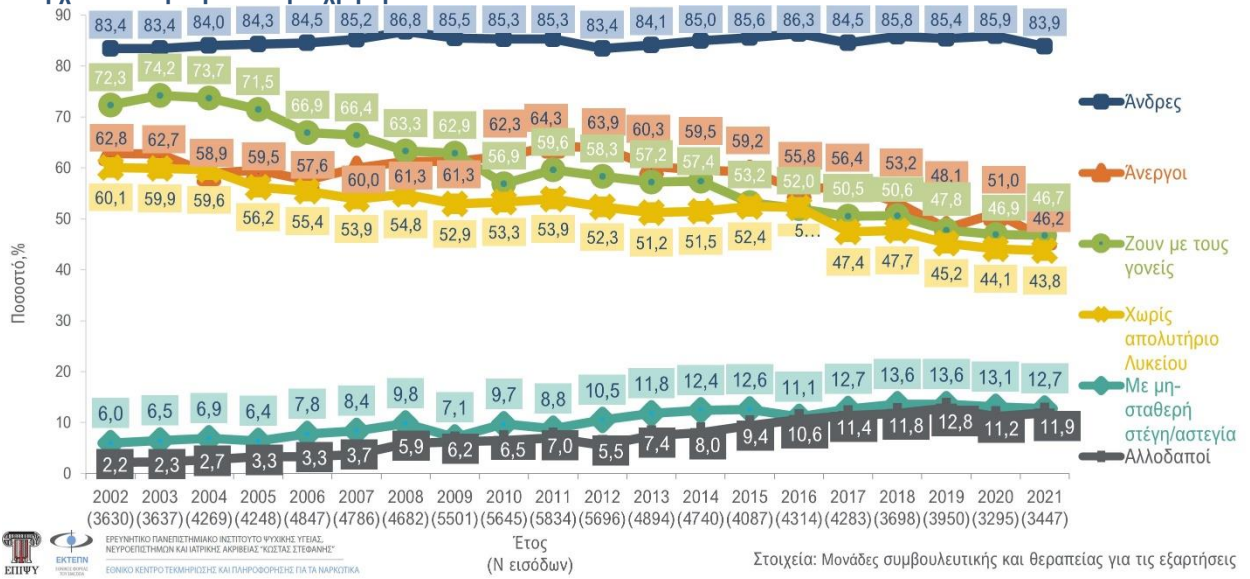
Γράφημα 3.19: Διαχρονικές τάσεις (2002-2021) στον αριθμό (n) και το ποσοστό (%) των ατόμων που εισέρχονται ετησίως στη θεραπεία από τη χρήση ουσιών, έχουν ιστορικό ενέσιμης χρήσης και αναφέρουν πολύ πρόσφατη κοινή χρήση σύριγγας (κοινή χρήση σύριγγας κατά τον τελευταίο μήνα).



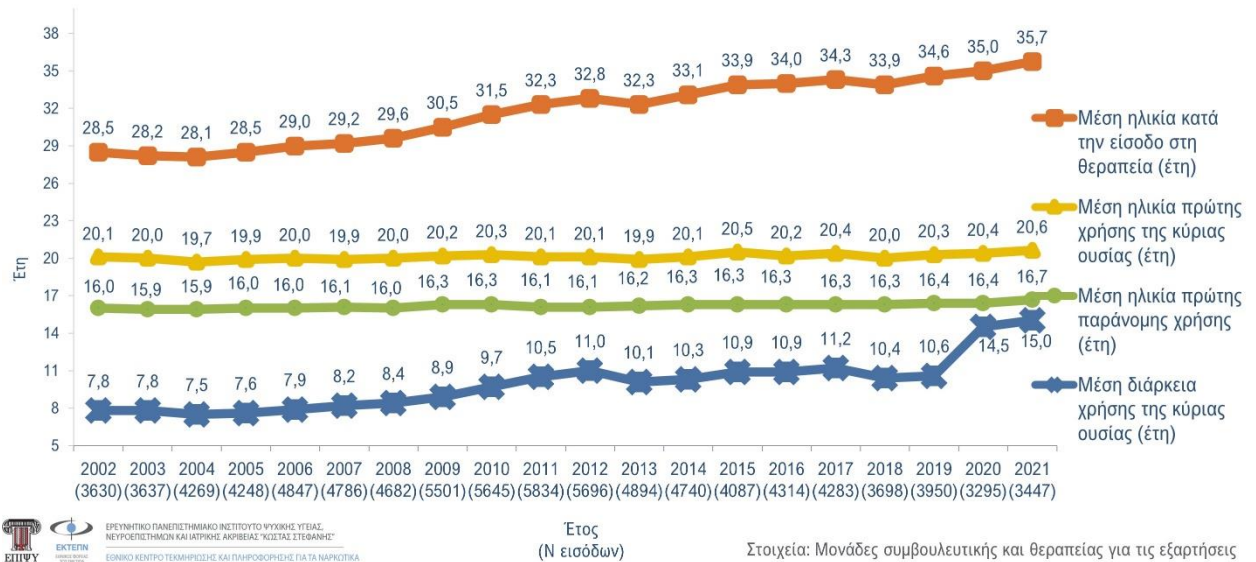
Γράφημα 3.20: Κοινωνικοδημογραφικά χαρακτηριστικά των ατόμων που εισέρχονται στη θεραπεία για χρήση ουσιών, στο σύνολο και ξεχωριστά για τις περιπτώσεις α) 'με' και β) 'χωρίς ιστορικό προηγούμενης εισόδου στη θεραπεία' (στοιχεία 2021).



Γράφημα 3.21: Διαχρονικές τάσεις (2002-2021) στα κοινωνικοδημογραφικά χαρακτηριστικά των ατόμων που εισέρχονται στη θεραπεία για χρήση ουσιών.

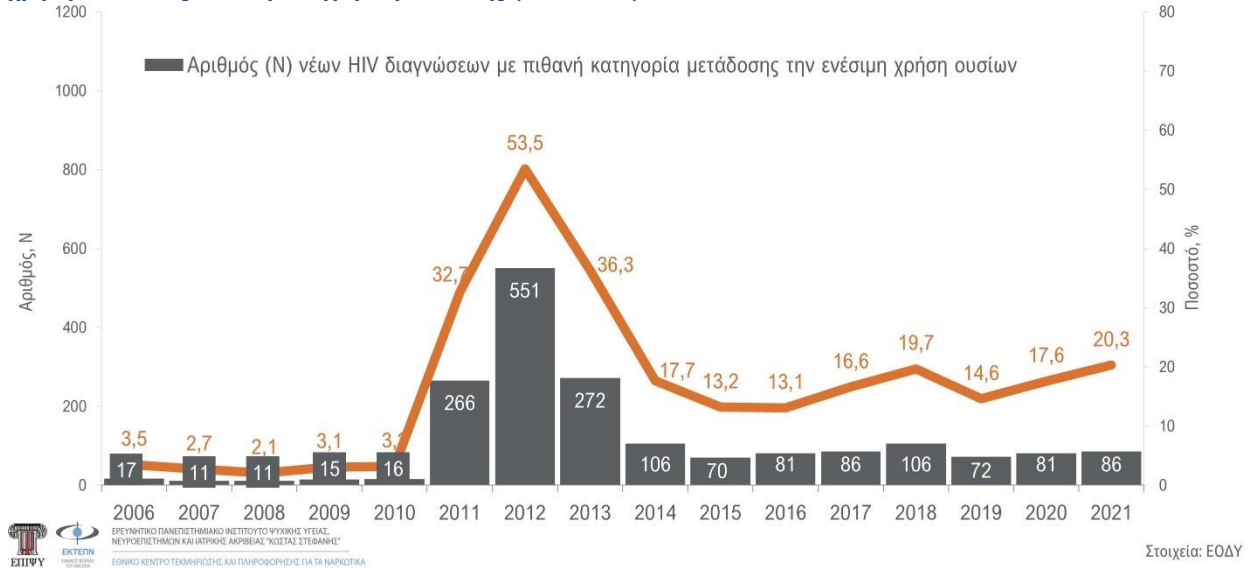


Γράφημα 3.22: Διαχρονικές τάσεις (2002-2021) στη μέση ηλικία κατά την είσοδο στη θεραπεία από τη χρήση ουσιών, στη μέση ηλικία έναρξης χρήσης οποιασδήποτε παράνομης ουσίας, στη μέση ηλικία έναρξης συστηματικής χρήσης της κύριας ουσίας και στη μέση διάρκεια της συστηματικής χρήσης της κύριας ουσίας μέχρι την είσοδο στη θεραπεία.

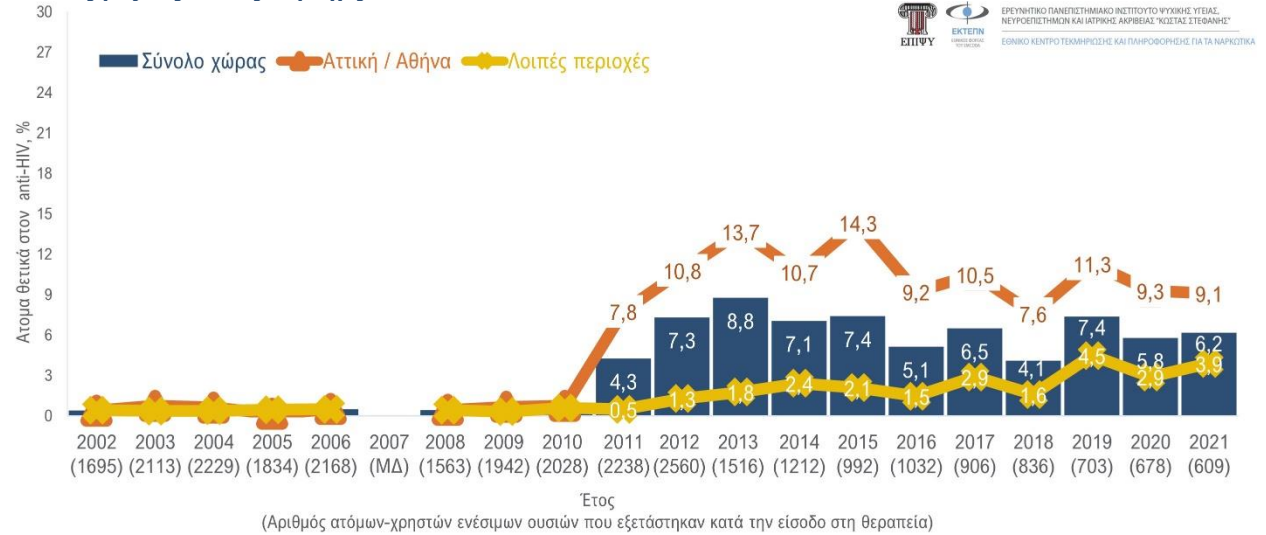


4 | Λοιμώδη νοσήματα και ψυχιατρική συννοσηρότητα

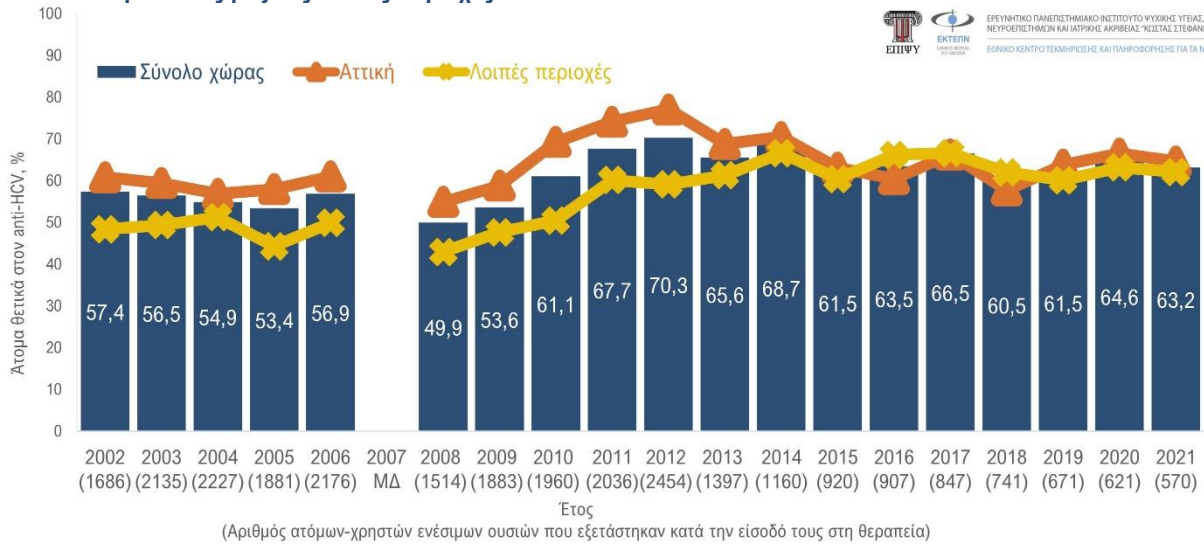
Γράφημα 4.1: Διαχρονικές τάσεις στον αριθμό και το ποσοστό των νέων διαγνώσεων HIV λοίμωξης με την ενέσιμη χρήση ουσιών ως πιθανή κατηγορία μετάδοσης (2006-2021).



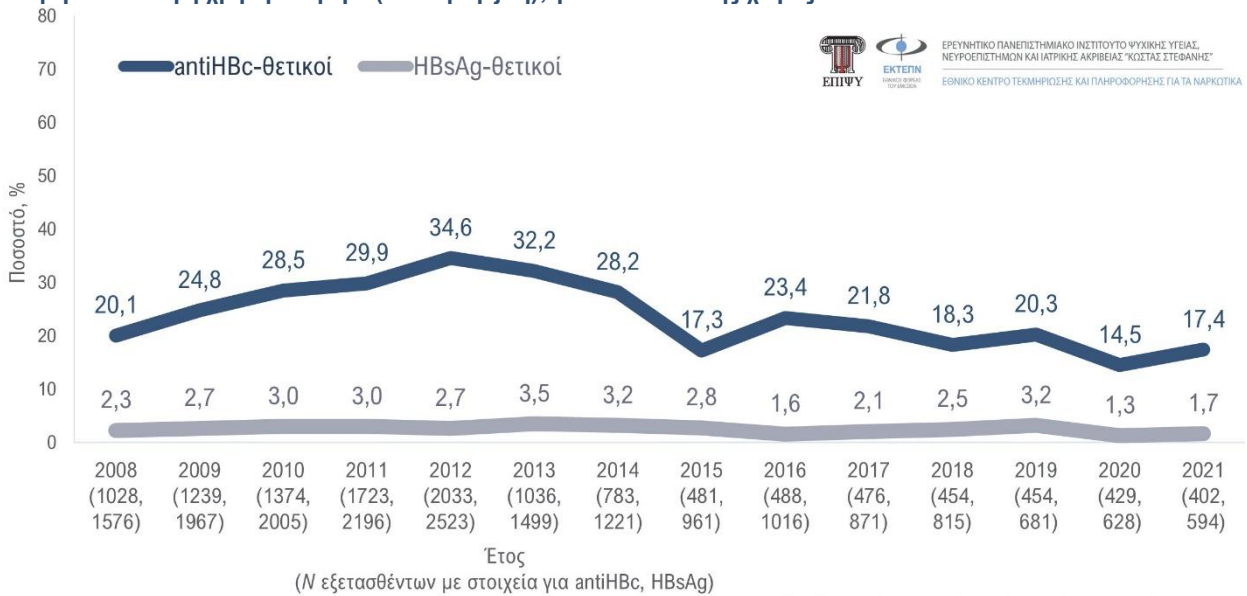
Γράφημα 4.2: Διαχρονικές τάσεις στον επιπολασμό (ποσοστό) της HIV λοίμωξης στα άτομα που εξετάστηκαν κατά την είσοδό τους στη θεραπεία για προβλήματα από τη χρήση ουσιών (ανεξαρτήτως ουσίας) και αναφέρουν ενέσιμη χρήση ≥ 1 φορά (σε όλη τη ζωή), για το σύνολο της χώρας και ξεχωριστά για την Αττική, τη Θεσσαλονίκη και όλες μαζί τις λοιπές περιοχές.



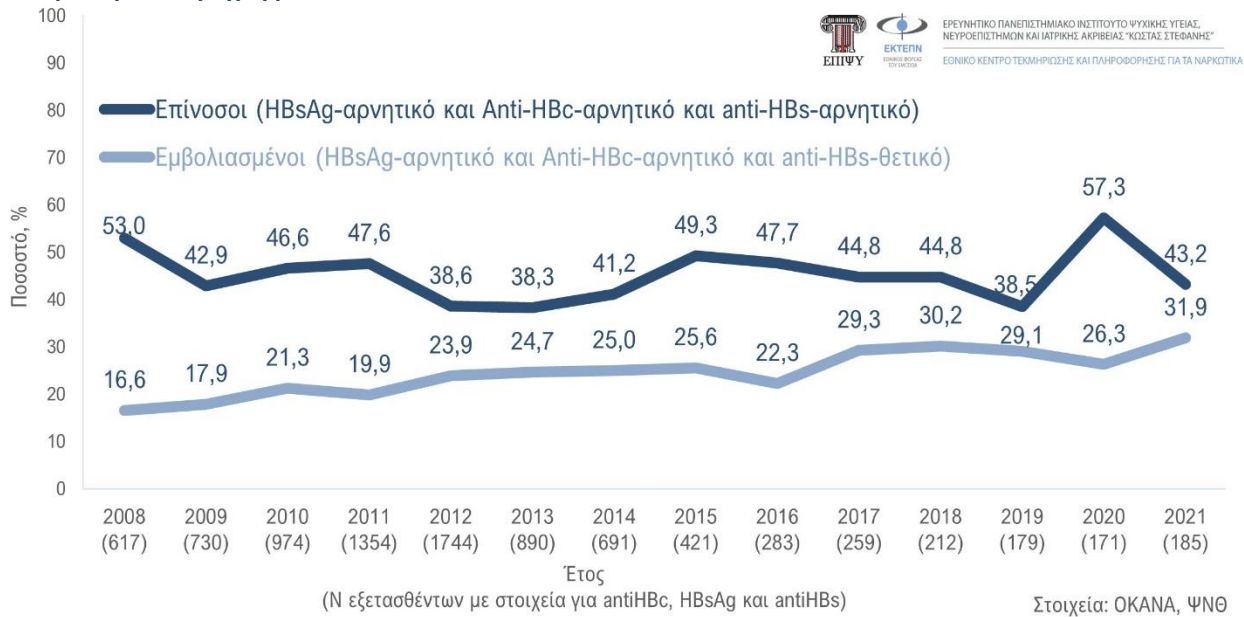
Γράφημα 4.3: Διαχρονικές τάσεις στον επιπολασμό (%) της HCV λοίμωξης (anti-HCV+) στα άτομα που εξετάστηκαν κατά την είσοδό τους στη θεραπεία για προβλήματα από τη χρήση ουσιών (ανεξαρτήτως ουσίας) και αναφέρουν ενέσιμη χρήση ≥1 φορά (σε όλη τη ζωή), για το σύνολο της χώρας και ξεχωριστά για την Αττική, τη Θεσσαλονίκη και όλες μαζί τις Λοιπές περιοχές.



Γράφημα 4.4: Διαχρονικές τάσεις στον επιπολασμό (ποσοστό) του α) anti-HBc και του β) HBsAg στα άτομα που εξετάστηκαν κατά την είσοδό τους στη θεραπεία για προβλήματα από τη χρήση ουσιών (ανεξαρτήτως ουσίας) και αναφέρουν ενέσιμη χρήση ≥1 φορά (σε όλη τη ζωή), για το σύνολο της χώρας.



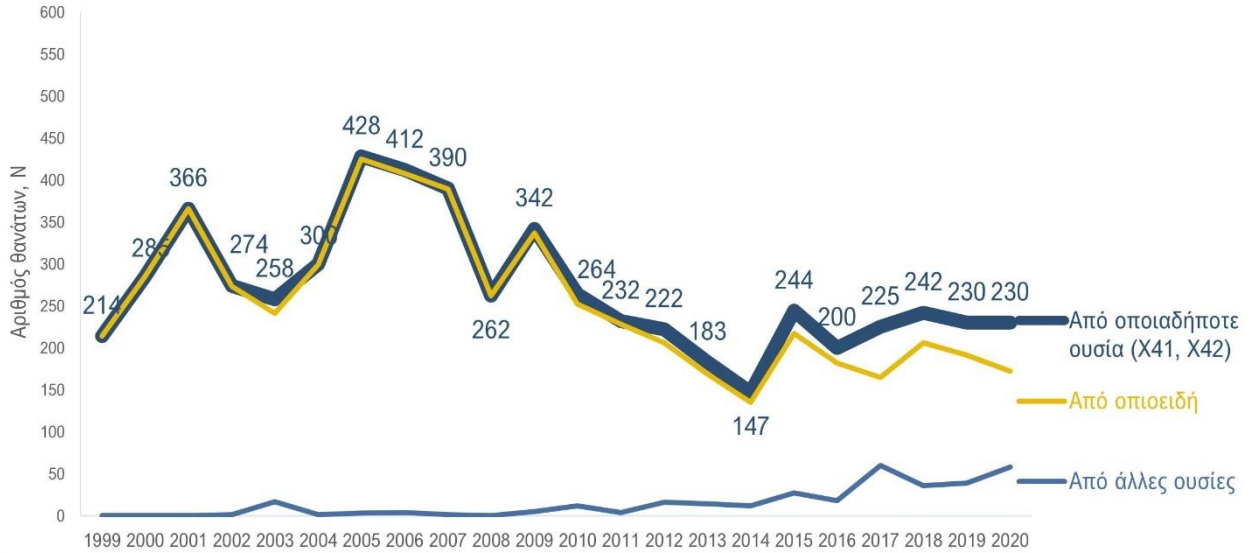
Γράφημα 4.5: Διαχρονικές τάσεις στο ποσοστό α) των εμβολιασμένων και β) των επίνοσων για τον ιό της Ηπατίτιδας Β στα άτομα που εξετάστηκαν κατά την είσοδό τους στη θεραπεία για προβλήματα από τη χρήση ουσιών (ανεξαρτήτως ουσίας) και αναφέρουν ενέσιμη χρήση ≥ 1 φορά (σε όλη τη ζωή), για το σύνολο της χώρας, αλλά μόνο για τα προγράμματα του ΟΚΑΝΑ και του ΨΝΘ.



ΕΠΙΨΥ ΕΚΤΕΠΝ ΕΡΕΥΝΗΤΙΚΟ ΠΑΝΕΠΙΣΤΗΜΙΑΚΟ ΙΝΣΤΙΤΟΥΤΟ ΨΥΧΙΚΗΣ ΥΓΕΙΑΣ, ΝΕΥΡΟΕΠΙΣΤΗΜΩΝ ΚΑΙ ΙΑΤΡΙΚΗΣ ΑΡΧΙΒΕΙΑΣ "ΚΩΣΤΑΣ ΣΤΕΦΑΝΗΣ" ΕΘΝΙΚΟ ΚΕΝΤΡΟ ΤΕΚΜΗΡΙΩΣΗΣ ΚΑΙ ΠΛΗΡΟΦΟΡΗΣΗΣ ΓΙΑ ΤΑ ΝΑΡΚΩΤΙΚΑ

5 | Επείγοντα περιστατικά και θάνατοι από ναρκωτικά

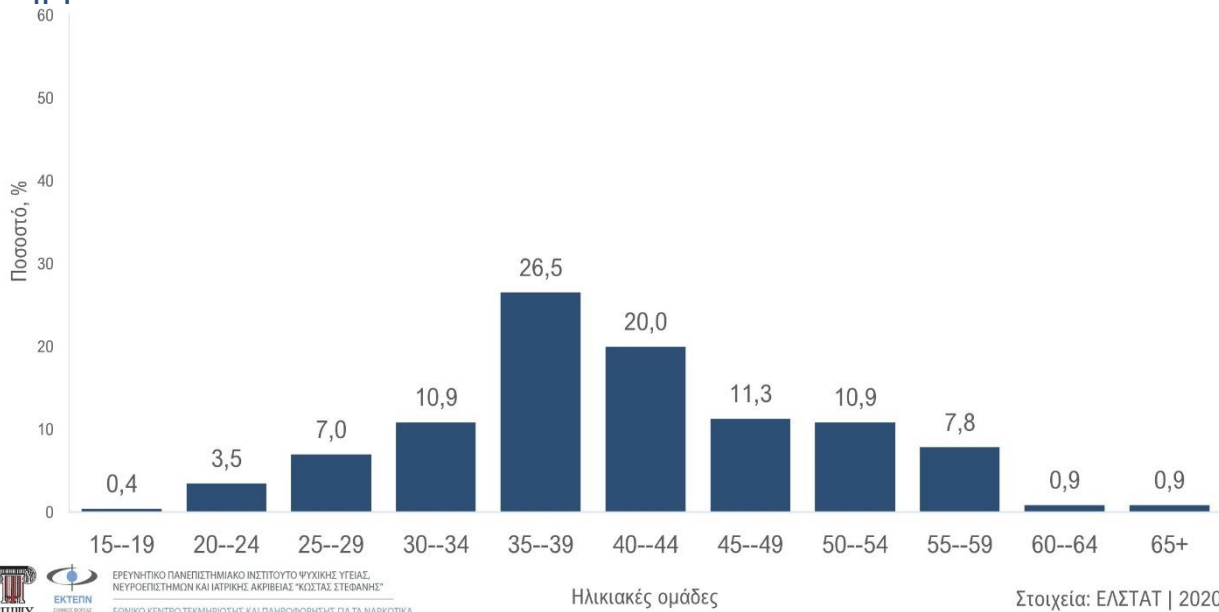
Γράφημα 5.1: Διαχρονικές τάσεις στον αριθμό των θανάτων που καταγράφηκαν από την ΕΛΣΤΑΤ και οφείλονται σε τυχαία δηλητηρίαση από τη χρήση ουσιών (υπερδοσολογία), για το σύνολο των εμπλεκόμενων ουσιών και ξεχωριστά για τα οπιοειδή, και ουσίες εκτός οπιοειδών (1999-2020).



ΕΠΙΨΥ
ΕΚΤΕΠΝ
ΕΡΕΥΝΗΤΙΚΟ ΠΑΝΕΠΙΣΤΗΜΙΑΚΟ ΙΝΣΤΙΤΟΥΤΟ ΨΥΧΙΚΗΣ ΥΓΕΙΑΣ, ΝΕΥΡΟΕΠΙΣΤΗΜΩΝ ΚΑΙ ΙΑΤΡΙΚΗΣ ΑΚΡΙΒΕΙΑΣ "ΚΟΣΤΑΣ ΣΤΕΦΑΝΗΣ"
ΕΘΝΙΚΟ ΚΕΝΤΡΟ ΤΕΚΜΗΡΙΩΣΗΣ ΚΑΙ ΠΛΗΡΟΦΟΡΗΣΗΣ ΓΙΑ ΤΑ ΝΑΡΚΩΤΙΚΑ

Στοιχεία: ΕΛΣΤΑΤ

Γράφημα 5.2: Ποσοστό των 230 θανάτων που καταγράφηκαν από την ΕΛΣΤΑΤ το 2020 (τελευταία διαθέσιμα στοιχεία) και οφείλονται σε τυχαία δηλητηρίαση από τη χρήση ουσιών (υπερδοσολογία), ανά ηλικιακή κατηγορία.

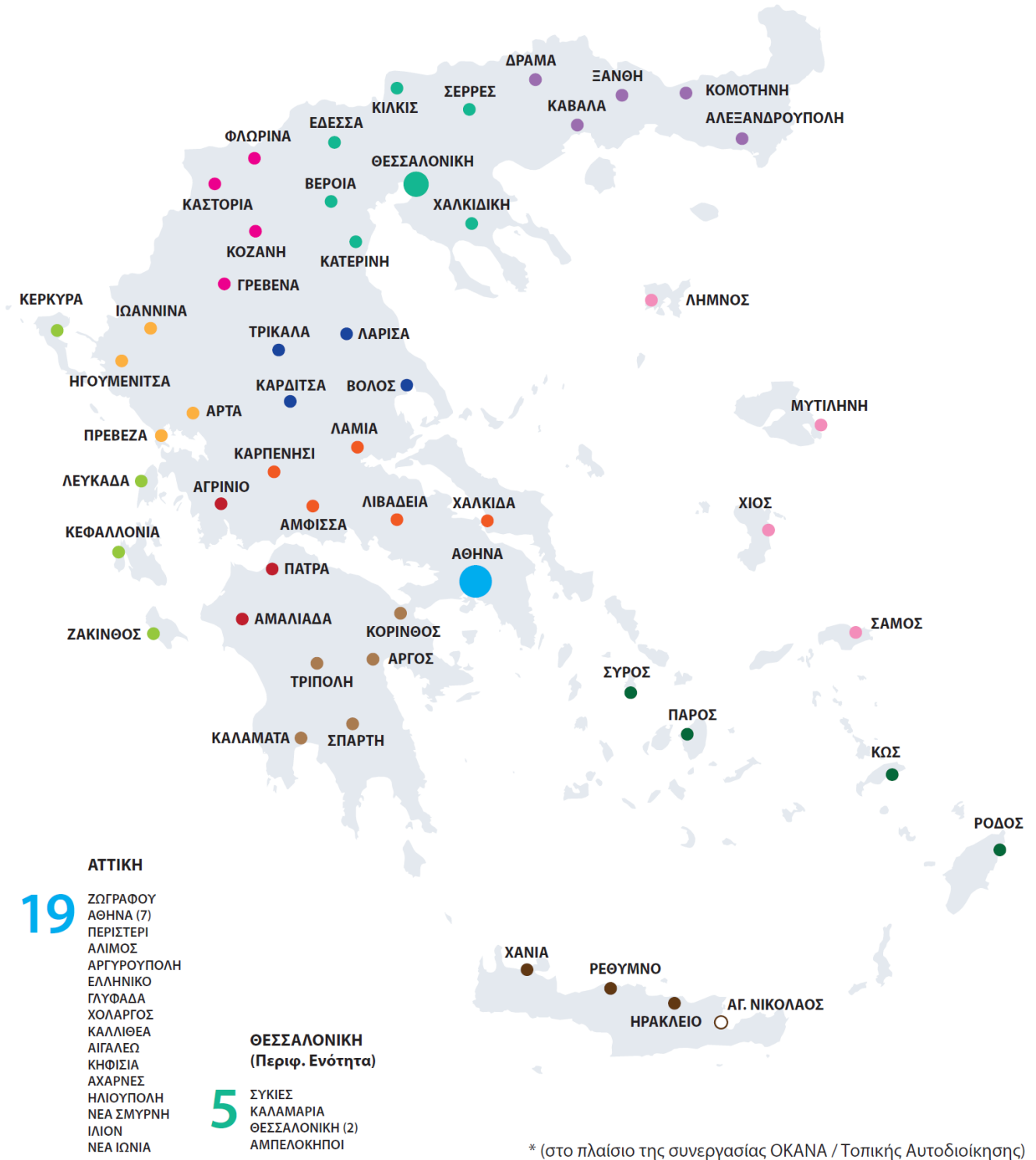


ΕΠΙΨΥ
ΕΚΤΕΠΝ
ΕΡΕΥΝΗΤΙΚΟ ΠΑΝΕΠΙΣΤΗΜΙΑΚΟ ΙΝΣΤΙΤΟΥΤΟ ΨΥΧΙΚΗΣ ΥΓΕΙΑΣ, ΝΕΥΡΟΕΠΙΣΤΗΜΩΝ ΚΑΙ ΙΑΤΡΙΚΗΣ ΑΚΡΙΒΕΙΑΣ "ΚΟΣΤΑΣ ΣΤΕΦΑΝΗΣ"
ΕΘΝΙΚΟ ΚΕΝΤΡΟ ΤΕΚΜΗΡΙΩΣΗΣ ΚΑΙ ΠΛΗΡΟΦΟΡΗΣΗΣ ΓΙΑ ΤΑ ΝΑΡΚΩΤΙΚΑ

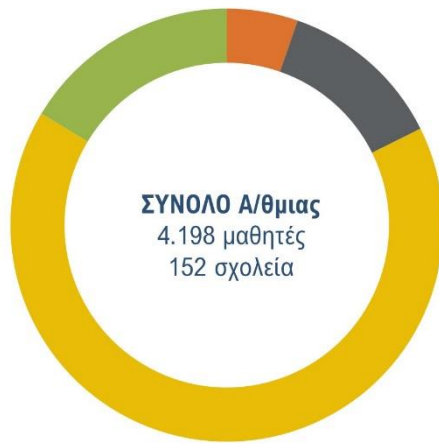
Στοιχεία: ΕΛΣΤΑΤ | 2020

7 | Πρόληψη της χρήσης ουσιών και άλλων επικίνδυνων συμπεριφορών

Τα 75 Κέντρα Πρόληψης των Εξαρτήσεων και Προαγωγής της Ψυχοκοινωνικής Υγείας*



Γράφημα 7.1: Αριθμός καθολικών παρεμβάσεων σε μαθητές/ριες της Πρωτοβάθμιας Εκπαίδευσης κατά το σχολικό έτος 2020-2021.



- Πρόληψη της χρήσης ουσιών^{1,2}
- Πρόληψη της χρήσης νόμιμων ουσιών^{1,2}
- Πρόληψη του εκφοβισμού (συμπ. διαδικτυακού)^{1,2}
- Παρεμβάσεις αγωγής υγείας¹



Στοιχεία: ¹Κέντρα / φορείς Πρόληψης, ²ΥΠΑΙΘ (Προγράμματα Αγωγής Υγείας)
Σχολικό έτος: 2020-2021

Γράφημα 7.2: Αριθμός καθολικών παρεμβάσεων σε μαθητές/ριες της Δευτεροβάθμιας Εκπαίδευσης κατά το σχολικό έτος 2020-2021.

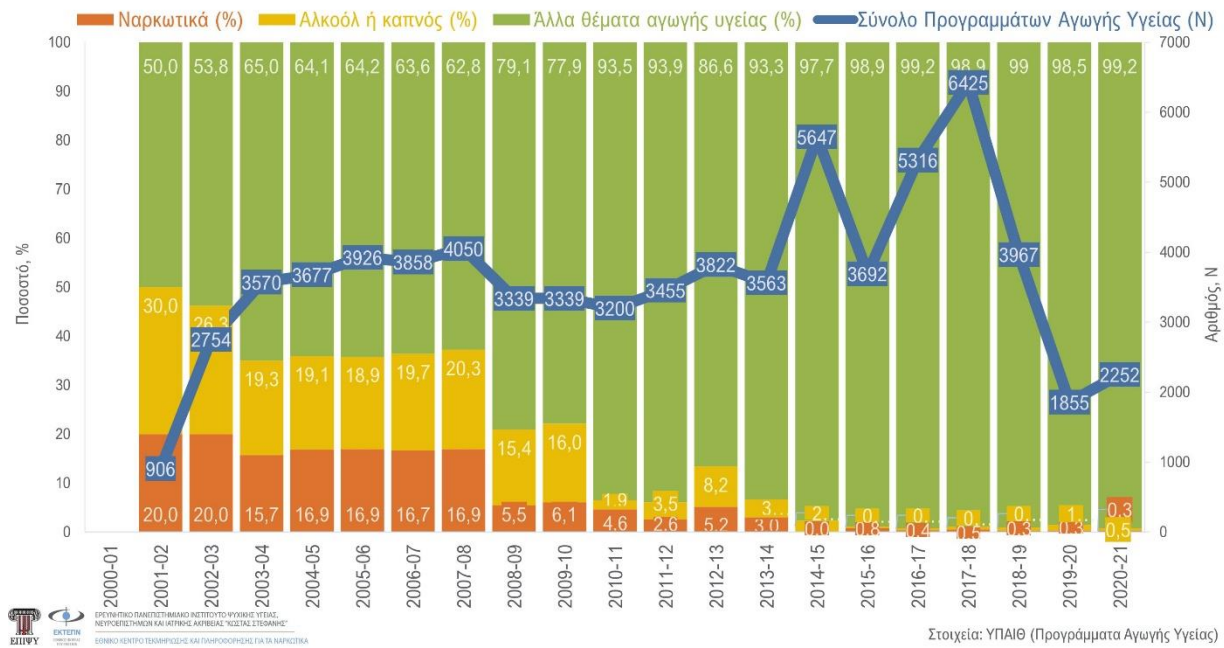


- Πρόληψη της χρήσης ουσιών^{1,2}
- Πρόληψη της χρήσης νόμιμων ουσιών^{1,2}
- Πρόληψης των εξαρτήσεων¹
- Πρόληψη του εκφοβισμού (συμπ. διαδικτυακού)^{1,2}
- Παρεμβάσεις αγωγής υγείας¹



Στοιχεία: ¹Κέντρα / φορείς Πρόληψης, ²ΥΠΑΙΘ (Προγράμματα Αγωγής Υγείας)
Σχολικό έτος: 2020-2021

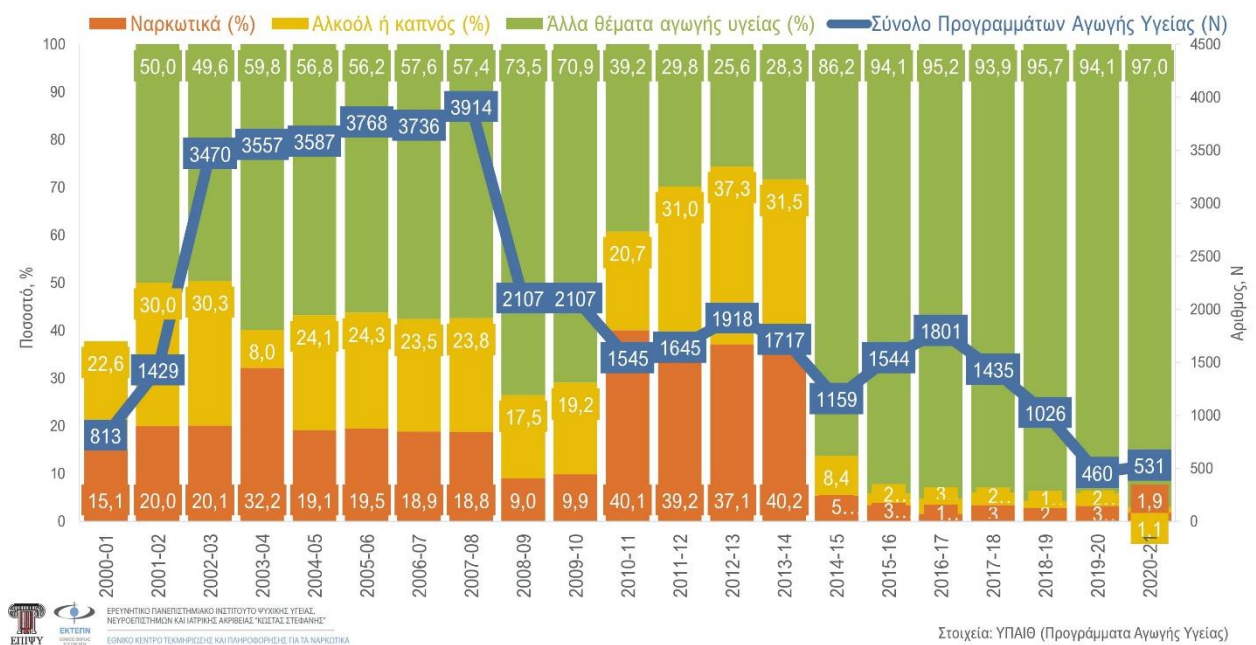
Γράφημα 7.3: Διαχρονικές τάσεις στον αριθμό των προγραμμάτων Αγωγής Υγείας του ΥΠΑΙΘ σε μαθητές/ριες της Πρωτοβάθμιας Εκπαίδευσης και ποσοστό ανά τύπο προγράμματος (2000-2021).



ΕΡΕΥΝΗΤΙΚΟ ΠΡΟΓΡΑΜΜΑ ΔΕΥΤΕΡΟΒΑΘΜΙΑΣ ΚΑΙ ΤΡΙΤΟΒΑΘΜΙΑΣ ΕΚΠΑΙΔΕΥΣΗΣ ΓΙΑ ΤΗΝ ΑΓΩΓΗ ΥΓΕΙΑΣ ΝΕΥΡΟΨΕΥΔΙΣΜΩΝ ΚΑΙ ΙΑΤΡΙΚΗΣ ΑΚΡΕΒΕΙΑΣ ΚΟΙΤΑΣ ΣΤΕΦΑΝΗΣ
ΕΘΝΙΚΟ ΚΕΝΤΡΟ ΤΕΚΜΗΡΙΩΣΗΣ ΚΑΙ ΠΛΗΡΟΦΟΡΗΣΗΣ ΓΙΑ ΤΑ ΝΑΡΚΩΤΙΚΑ

Στοιχεία: ΥΠΑΙΘ (Προγράμματα Αγωγής Υγείας)

Γράφημα 7.4: Διαχρονικές τάσεις στον αριθμό των προγραμμάτων Αγωγής Υγείας του ΥΠΑΙΘ σε μαθητές/ριες της Δευτεροβάθμιας Εκπαίδευσης και ποσοστό ανά τύπο προγράμματος (2000-2021).

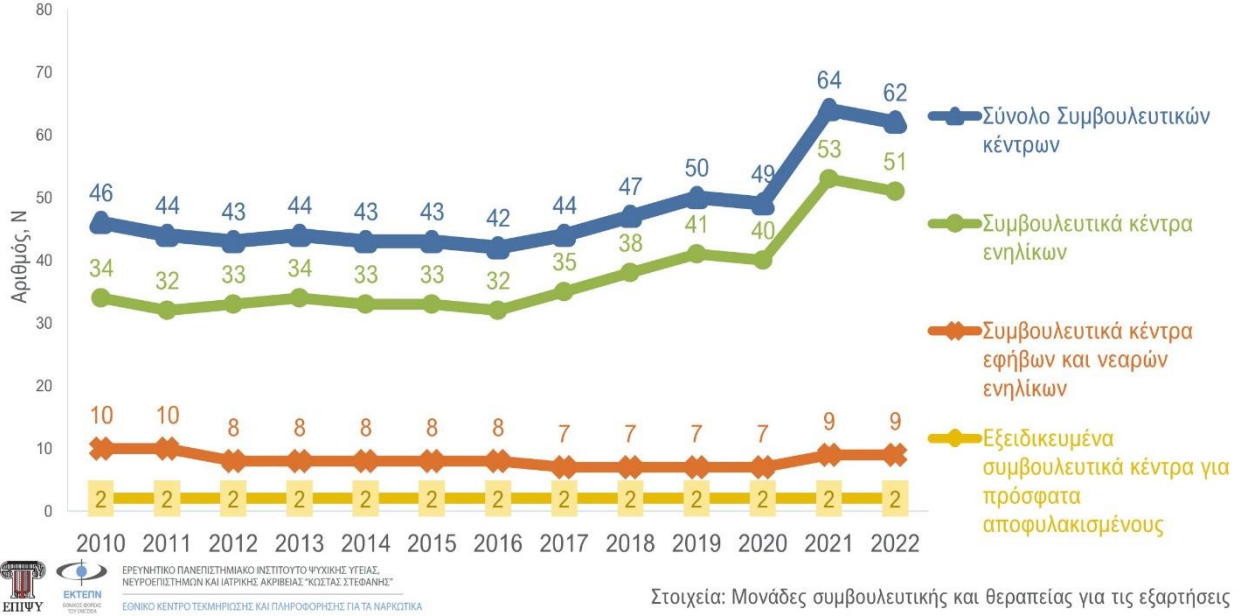


ΕΡΕΥΝΗΤΙΚΟ ΠΡΟΓΡΑΜΜΑ ΔΕΥΤΕΡΟΒΑΘΜΙΑΣ ΚΑΙ ΤΡΙΤΟΒΑΘΜΙΑΣ ΕΚΠΑΙΔΕΥΣΗΣ ΓΙΑ ΤΗΝ ΑΓΩΓΗ ΥΓΕΙΑΣ ΝΕΥΡΟΨΕΥΔΙΣΜΩΝ ΚΑΙ ΙΑΤΡΙΚΗΣ ΑΚΡΕΒΕΙΑΣ ΚΟΙΤΑΣ ΣΤΕΦΑΝΗΣ
ΕΘΝΙΚΟ ΚΕΝΤΡΟ ΤΕΚΜΗΡΙΩΣΗΣ ΚΑΙ ΠΛΗΡΟΦΟΡΗΣΗΣ ΓΙΑ ΤΑ ΝΑΡΚΩΤΙΚΑ

Στοιχεία: ΥΠΑΙΘ (Προγράμματα Αγωγής Υγείας)

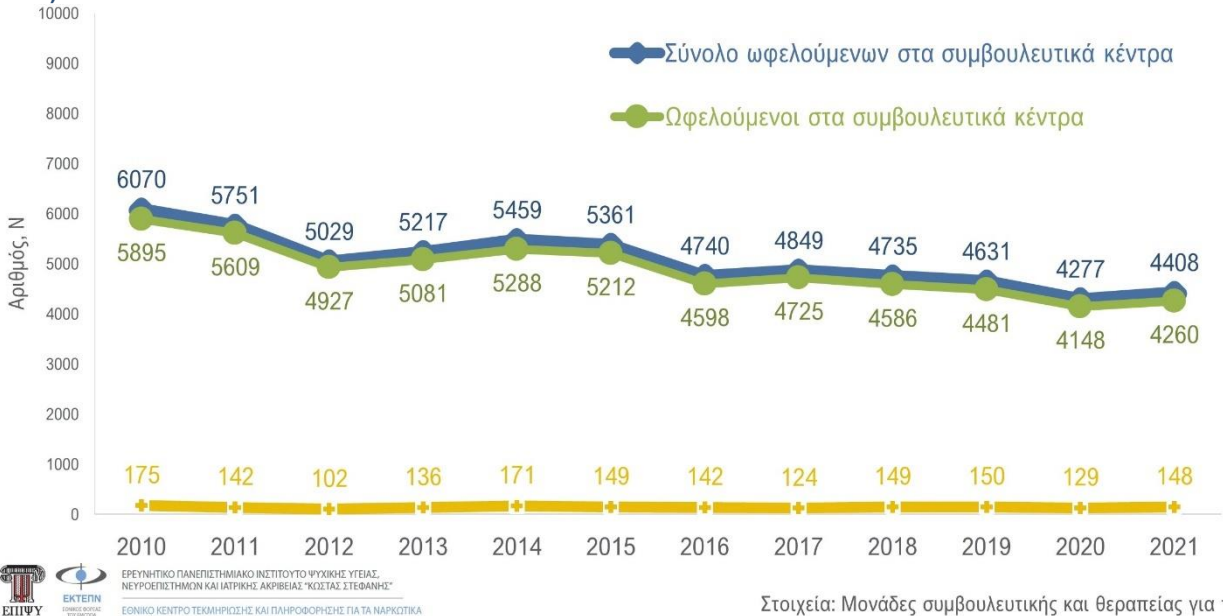
8 | Συμβουλευτική και θεραπεία για τις ουσιοεξαρτήσεις

Γράφημα 8.1: Διαχρονικές τάσεις στον αριθμό των δομών συμβουλευτικής για την αντιμετώπιση της ουσιοεξάρτησης, για το σύνολο και ανά τύπο δομής (2010-2022).



ΕΠΙΨΥ
ΕΚΤΕΠΝ
ΕΡΕΥΝΗΤΙΚΟ ΠΑΝΕΠΙΣΤΗΜΙΑΚΟ ΙΝΣΤΙΤΟΥΤΟ ΨΥΧΙΚΗΣ ΥΓΕΙΑΣ, ΝΕΥΡΟΨΥΧΙΑΤΡΙΚΩΝ ΚΑΙ ΙΑΤΡΙΚΗΣ ΑΚΡΙΒΕΙΑΣ "ΚΟΣΤΑΣ ΣΤΕΦΑΝΗΣ"
ΕΘΝΙΚΟ ΚΕΝΤΡΟ ΤΕΚΜΗΡΙΩΣΗΣ ΚΑΙ ΠΛΗΡΟΦΟΡΗΣΗΣ ΓΙΑ ΤΑ ΝΑΡΚΩΤΙΚΑ

Γράφημα 8.2: Διαχρονικές τάσεις του αριθμού των θεραπευομένων στα 'στεγνά' συμβουλευτικά κέντρα (2010-2021).



ΕΠΙΨΥ
ΕΚΤΕΠΝ
ΕΡΕΥΝΗΤΙΚΟ ΠΑΝΕΠΙΣΤΗΜΙΑΚΟ ΙΝΣΤΙΤΟΥΤΟ ΨΥΧΙΚΗΣ ΥΓΕΙΑΣ, ΝΕΥΡΟΨΥΧΙΑΤΡΙΚΩΝ ΚΑΙ ΙΑΤΡΙΚΗΣ ΑΚΡΙΒΕΙΑΣ "ΚΟΣΤΑΣ ΣΤΕΦΑΝΗΣ"
ΕΘΝΙΚΟ ΚΕΝΤΡΟ ΤΕΚΜΗΡΙΩΣΗΣ ΚΑΙ ΠΛΗΡΟΦΟΡΗΣΗΣ ΓΙΑ ΤΑ ΝΑΡΚΩΤΙΚΑ

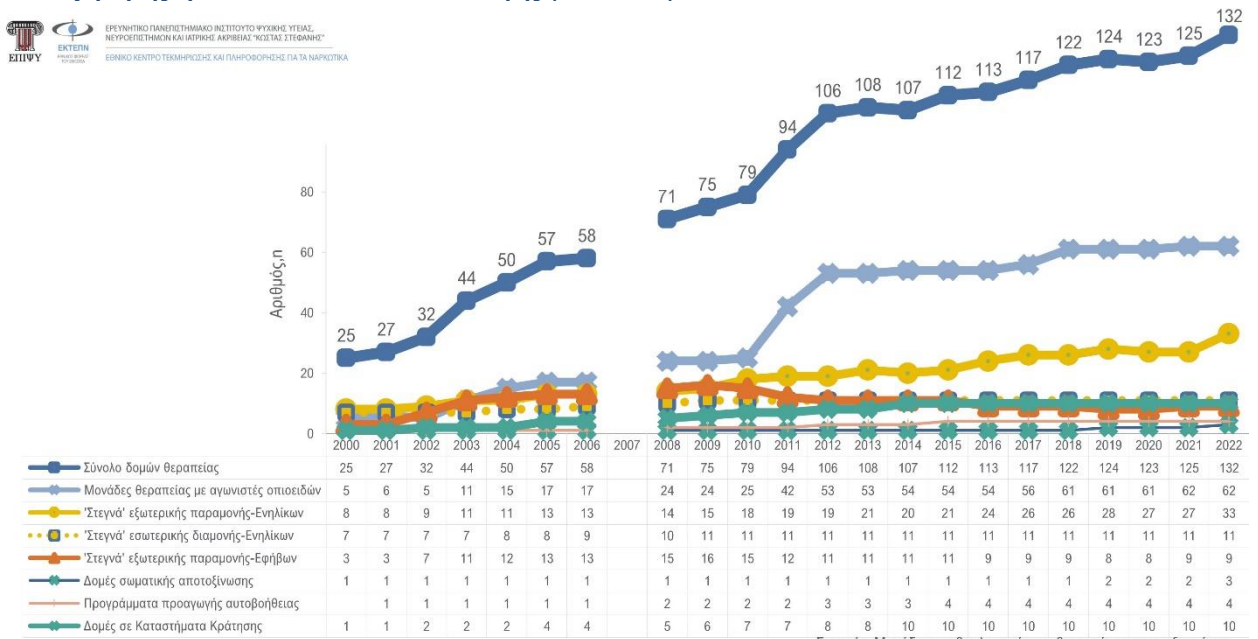
Γράφημα 8.3: Διαχρονικές τάσεις της πορείας ατόμων στα 'στεγνά' συμβουλευτικά κέντρα (2011-2021).



ΕΡΕΥΝΗΤΙΚΟ ΠΑΝΕΠΙΣΤΗΜΙΑΚΟ ΙΝΣΤΙΤΟΥΤΟ ΨΥΧΙΚΗΣ ΥΓΕΙΑΣ, ΝΕΥΡΟΕΠΙΣΤΗΜΩΝ ΚΑΙ ΙΑΤΡΙΚΗΣ ΑΚΡΙΒΕΙΑΣ "ΚΟΣΤΑΣ ΣΤΕΦΑΝΗΣ"
ΕΘΝΙΚΟ ΚΕΝΤΡΟ ΤΕΚΜΗΡΙΩΣΗΣ ΚΑΙ ΠΛΗΡΟΦΟΡΗΣΗΣ ΓΙΑ ΤΑ ΝΑΡΚΩΤΙΚΑ

Στοιχεία: Μονάδες συμβουλευτικής και θεραπείας για τις εξαρτήσεις

Γράφημα 8.4: Διαχρονικές τάσεις στον αριθμό των δομών κυρίως θεραπείας για την αντιμετώπιση της ουσιοεξάρτησης, για το σύνολο και ανά τύπο δομής (2000-2022).

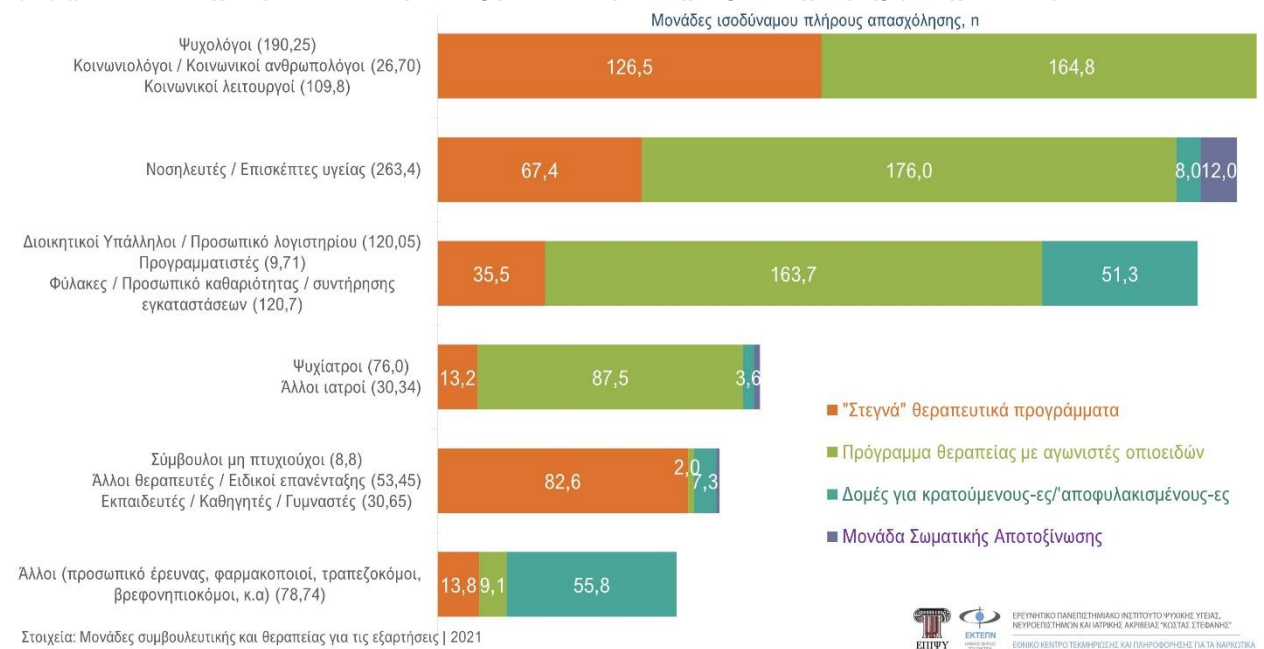


Στοιχεία: Μονάδες συμβουλευτικής και θεραπείας για τις εξαρτήσεις

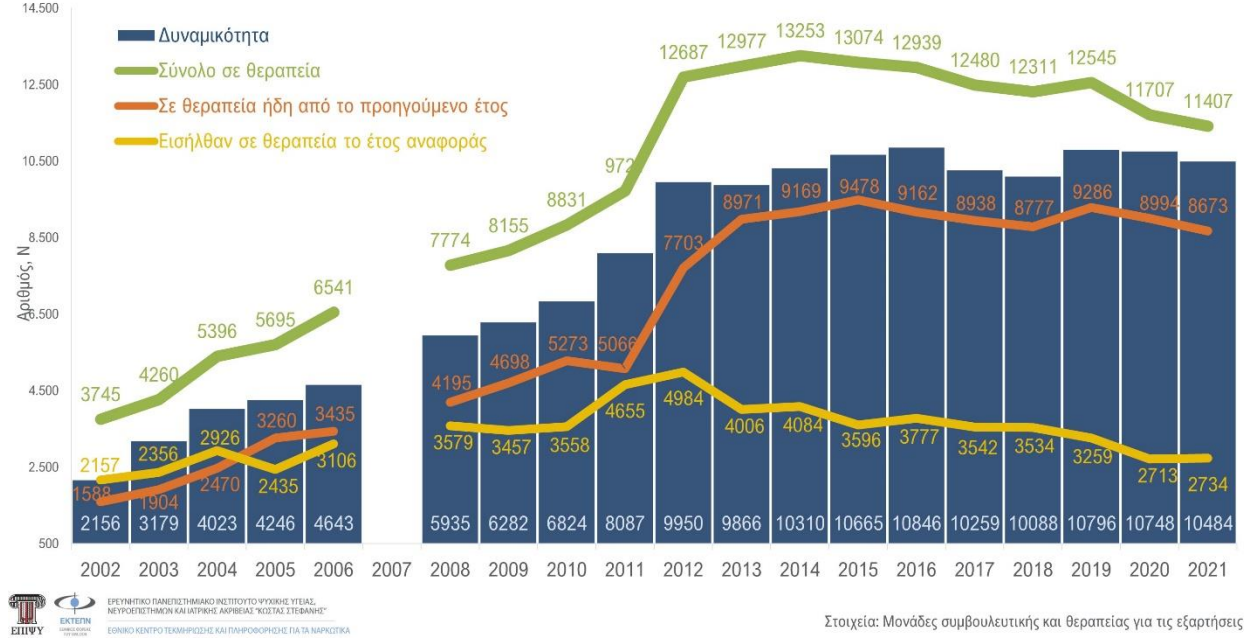
Γράφημα 8.5: Συνολικός αριθμός θεραπευομένων, ανά τύπο θεραπείας (στοιχεία 2021).



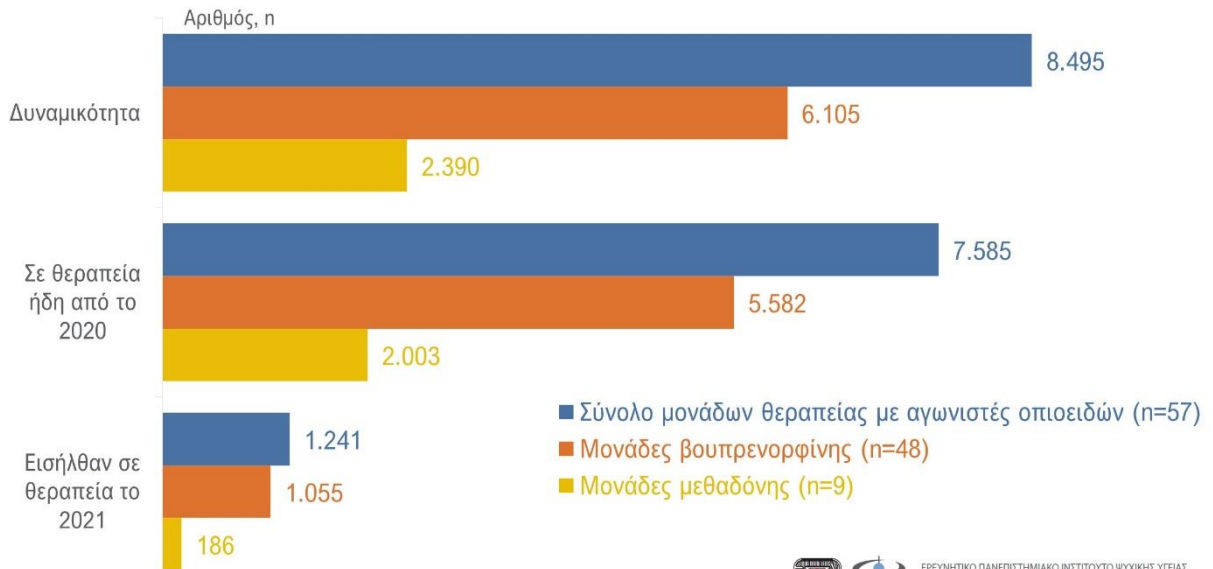
Γράφημα 8.6: Στελέχωση ανά τύπο θεραπείας με ισοδύναμα πλήρους απασχόλησης (στοιχεία 2021).



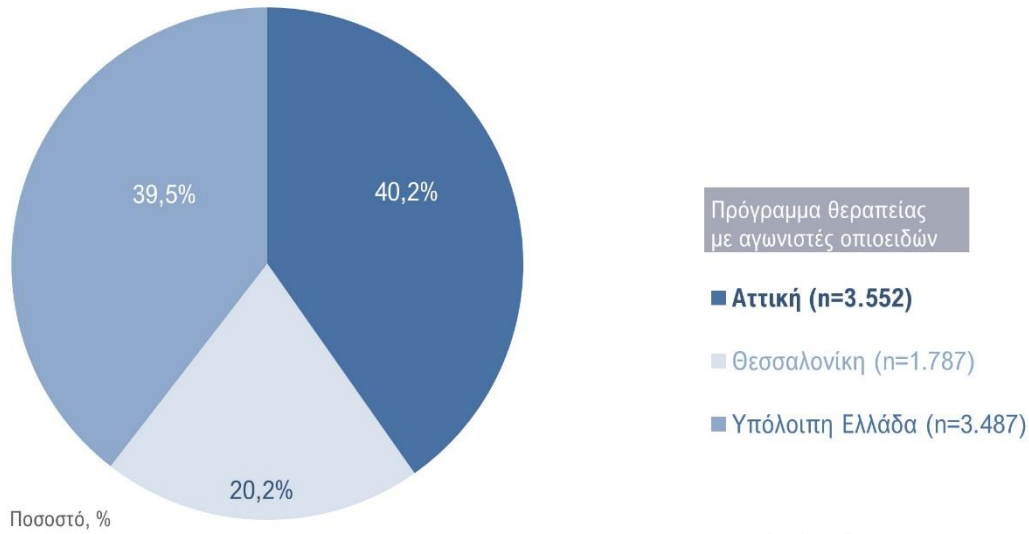
Γράφημα 8.7: Διαχρονικές τάσεις της δυναμικότητας και του αριθμού των θεραπευομένων (2002-2021).



Γράφημα 8.8: Δυναμικότητα, θεραπευόμενοι-ες που συνεχίζουν τη θεραπεία από το 2020 και εισαγωγές το 2021 στο πρόγραμμα θεραπείας με αγωνιστές οπιοειδών (στοιχεία 2021).



Γράφημα 8.9: Αριθμός και ποσοστό θεραπευομένων στο πρόγραμμα θεραπείας με αγωνιστές οπιοειδών α) στην Αττική, β) τη Θεσσαλονίκη και γ) τις λοιπές περιοχές (στοιχεία 2021).



Στοιχεία: Μονάδες θεραπείας με αγωνιστές οπιοειδών ΟΚΑΝΑ | 2021

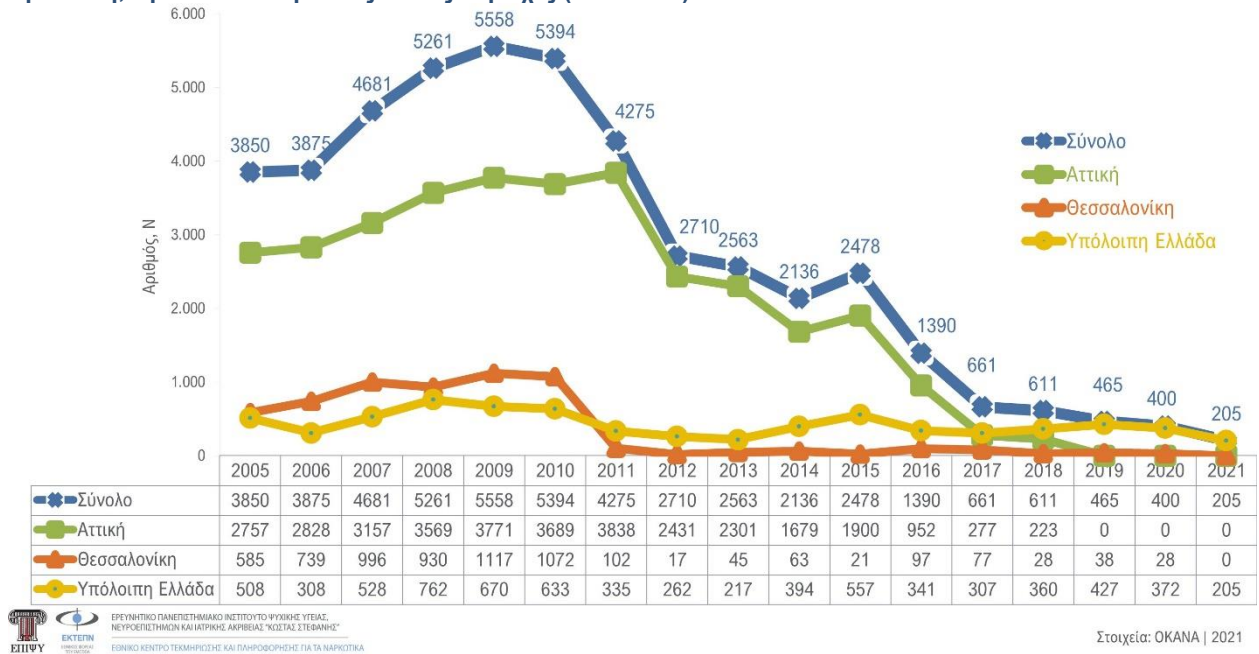


Γράφημα 8.10: Διαχρονικές τάσεις της δυναμικότητας και του αριθμού των θεραπευομένων στο πρόγραμμα θεραπείας με αγωνιστές οπιοειδών (2002-2021).



Στοιχεία: Μονάδες θεραπείας με αγωνιστές οπιοειδών ΟΚΑΝΑ

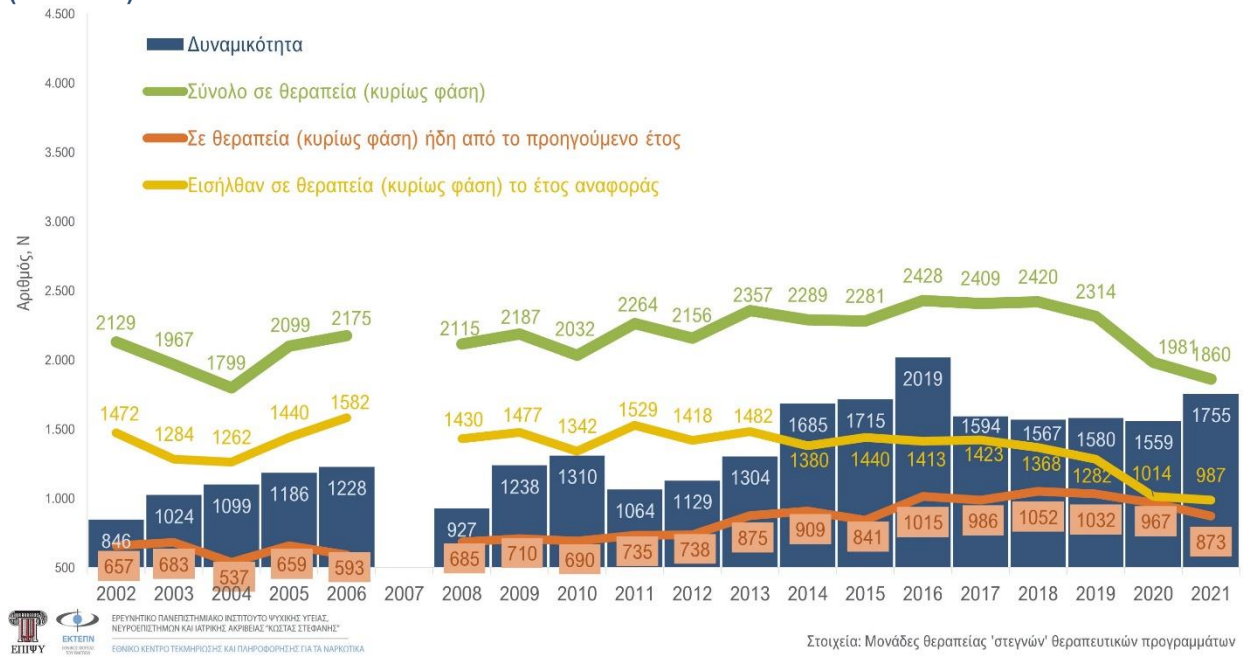
Γράφημα 8.11: Διαχρονικές τάσεις του αριθμού των ατόμων με προβλήματα από τη χρήση οπιοειδών που βρίσκονται στη λίστα αναμονής για ένταξη σε θεραπεία με αγωνιστές, για το σύνολο της χώρας και ξεχωριστά για την Αττική, τη Θεσσαλονίκη και τις λοιπές περιοχές (2005-2021).



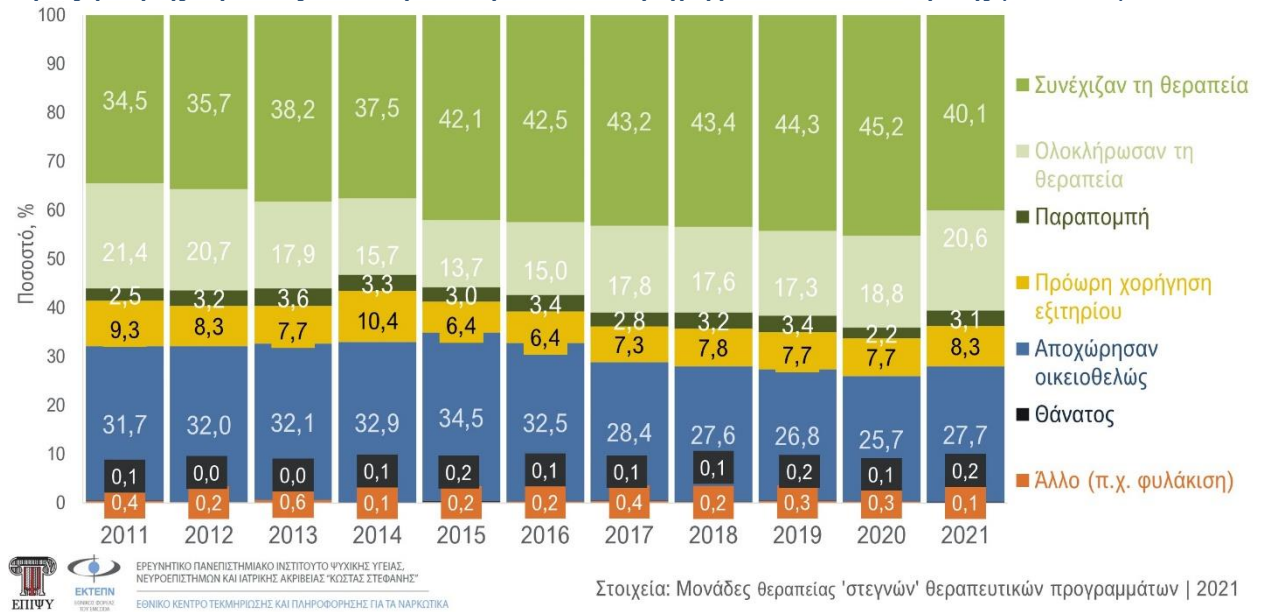
Γράφημα 8.12: Δυναμικότητα, θεραπευόμενοι-ες που συνεχίζουν τη θεραπεία από το 2020 και εισαγωγές το 2021 σε 'στεγνά' θεραπευτικά προγράμματα (στοιχεία 2021).



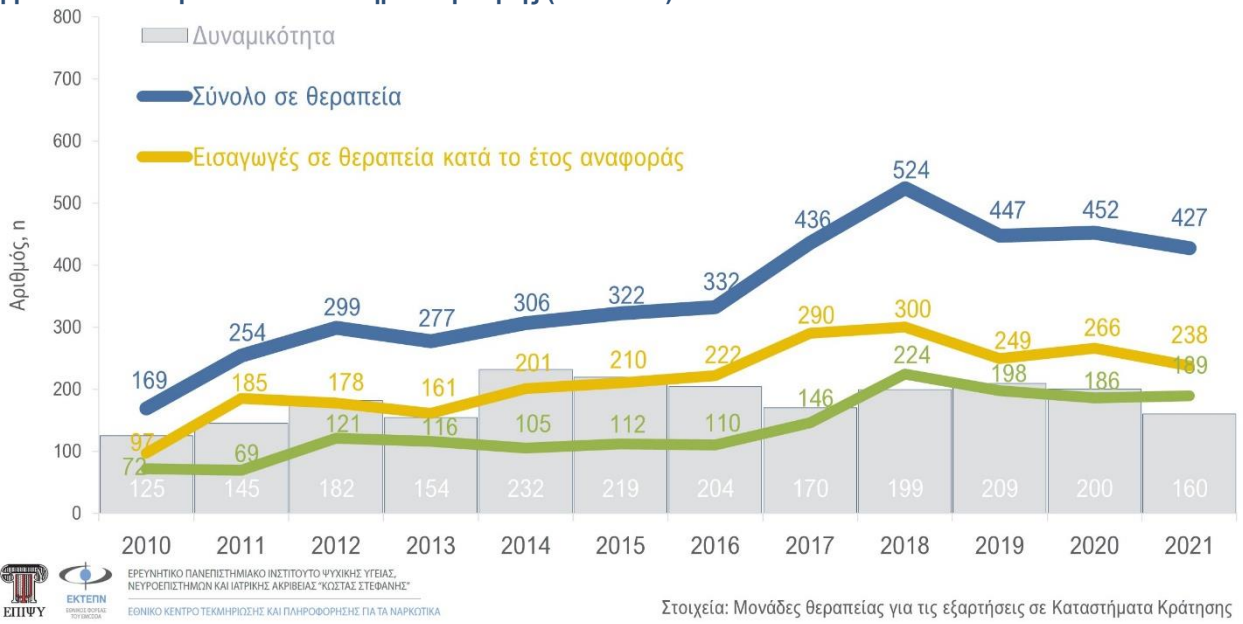
Γράφημα 8.13: Διαχρονικές τάσεις του αριθμού των θεραπευομένων σε 'στεγνά' θεραπευτικά προγράμματα (2002-2021).



Γράφημα 8.14: Διαχρονικές τάσεις της πορείας ατόμων στο ποσοστό της έκβασης των θεραπευομένων στην κυρίως φάση της θεραπείας των 'στεγνών' θεραπευτικών προγραμμάτων, ανά τύπο έκβασης (2011-2021).



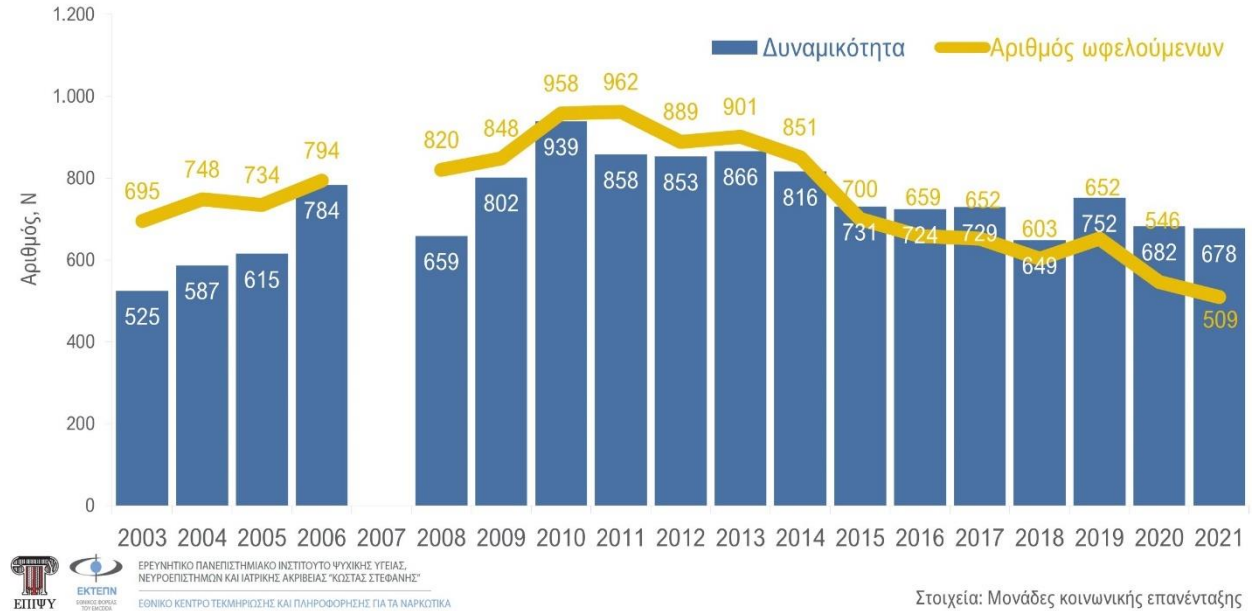
Γράφημα 8.15: Διαχρονικές τάσεις της δυναμικότητας και του συνολικού αριθμού των θεραπευομένων που βρίσκονται σε θεραπεία σε Καταστήματα Κράτησης (2011-2021).



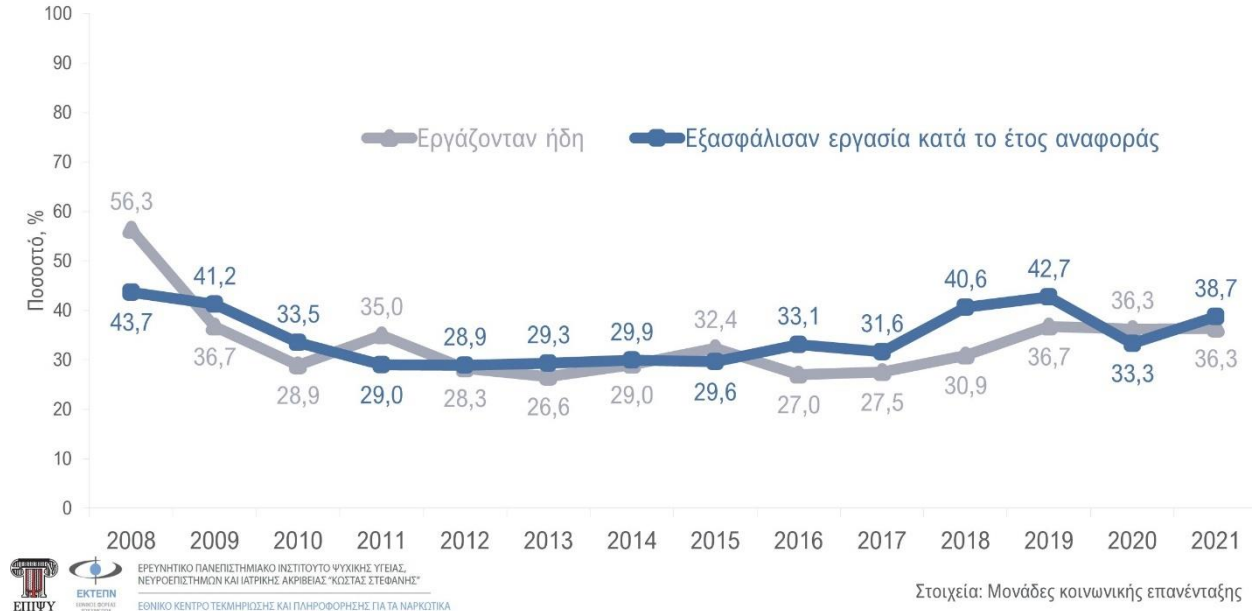
ΕΡΕΥΝΗΤΙΚΟ ΠΑΝΕΠΙΣΤΗΜΙΑΚΟ ΙΝΣΤΙΤΟΥΤΟ ΨΥΧΙΚΗΣ ΥΓΕΙΑΣ,
 ΝΕΥΡΟΕΠΙΣΤΗΜΩΝ ΚΑΙ ΙΑΤΡΙΚΗΣ ΑΚΡΙΒΕΙΑΣ ΚΩΣΤΑΣ ΣΤΕΦΑΝΗΣ
 ΕΘΝΙΚΟ ΚΕΝΤΡΟ ΤΕΚΜΗΡΙΩΣΗΣ ΚΑΙ ΠΛΗΡΟΦΟΡΗΣΗΣ ΓΙΑ ΤΑ ΝΑΡΚΩΤΙΚΑ

9 | Επανάταξη

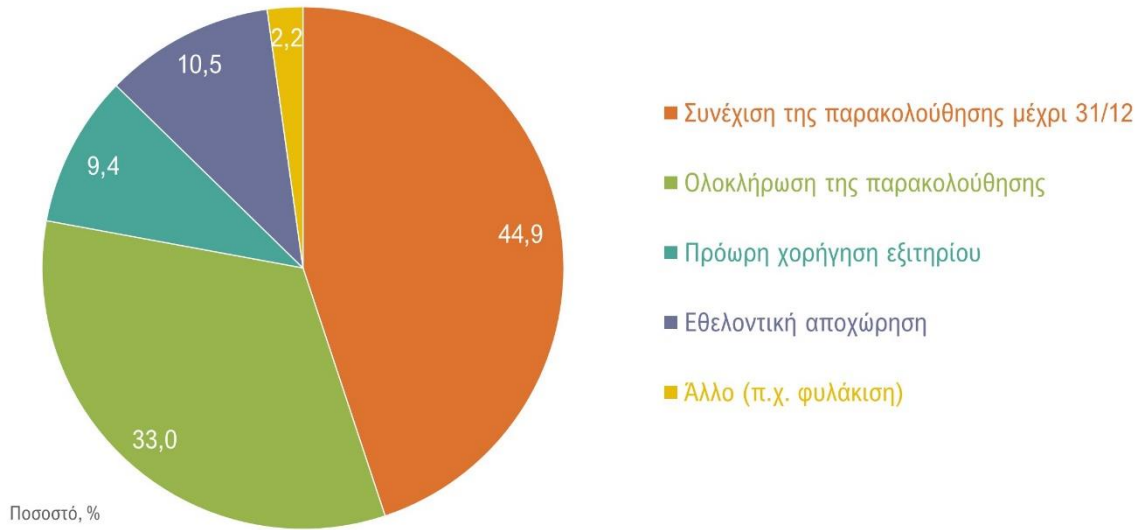
Γράφημα 9.1: Διαχρονικές τάσεις α) στη δυναμικότητα και β) στον αριθμό των ατόμων σε προγράμματα επανένταξης (2003-2021).



Γράφημα 9.2: Διαχρονικές τάσεις στο ποσοστό των ατόμων στις μονάδες επανένταξης που α) εργάζονταν ήδη από το προηγούμενο έτος και β) εξασφάλισαν εργασία κατά το έτος αναφοράς (2008-2021).



Γράφημα 9.3: Έκβαση στα προγράμματα κοινωνικής επανένταξης (στοιχεία 2021).



Ποσοστό, %

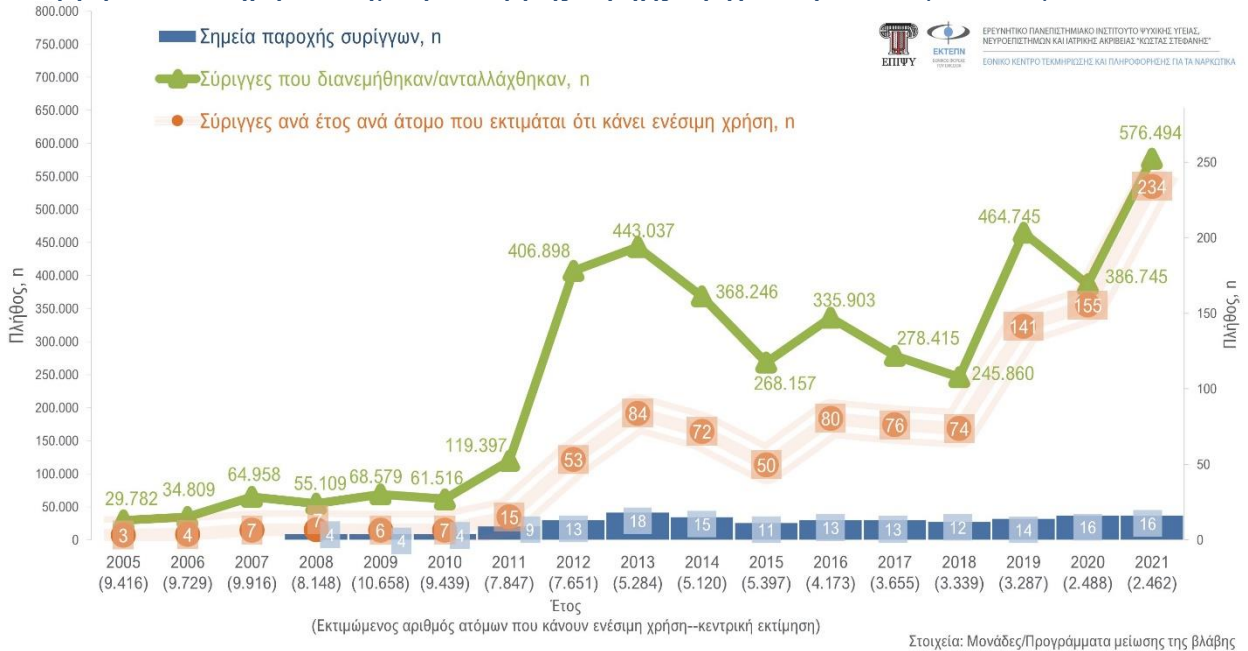
Στοιχεία: Μονάδες κοινωνικής επανένταξης | 2021



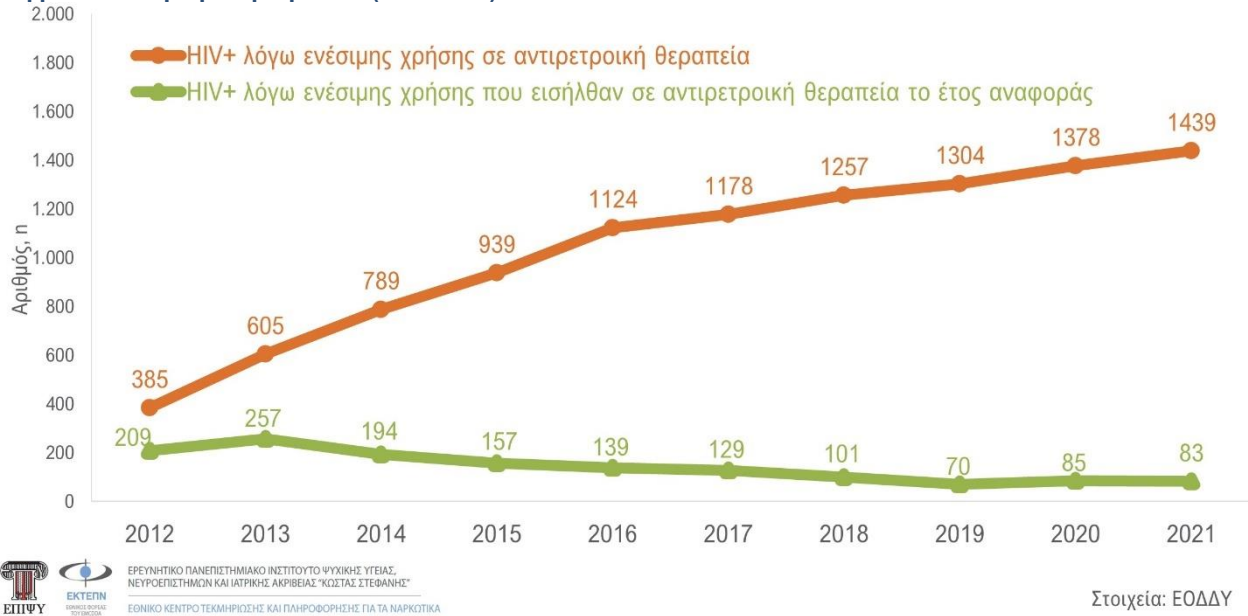
ΕΡΕΥΝΗΤΙΚΟ ΠΑΝΕΠΙΣΤΗΜΙΑΚΟ ΙΝΣΤΙΤΟΥΤΟ ΨΥΧΙΚΗΣ ΥΓΕΙΑΣ,
 ΝΕΥΡΟΕΠΙΣΤΗΜΩΝ ΚΑΙ ΙΑΤΡΙΚΗΣ ΑΚΡΙΒΕΙΑΣ "ΚΩΣΤΑΣ ΣΤΕΦΑΝΗΣ"
 ΕΘΝΙΚΟ ΚΕΝΤΡΟ ΤΕΚΜΗΡΙΩΣΗΣ ΚΑΙ ΠΛΗΡΟΦΟΡΗΣΗΣ ΓΙΑ ΤΑ ΝΑΡΚΩΤΙΚΑ

10 | Μείωση της βλάβης

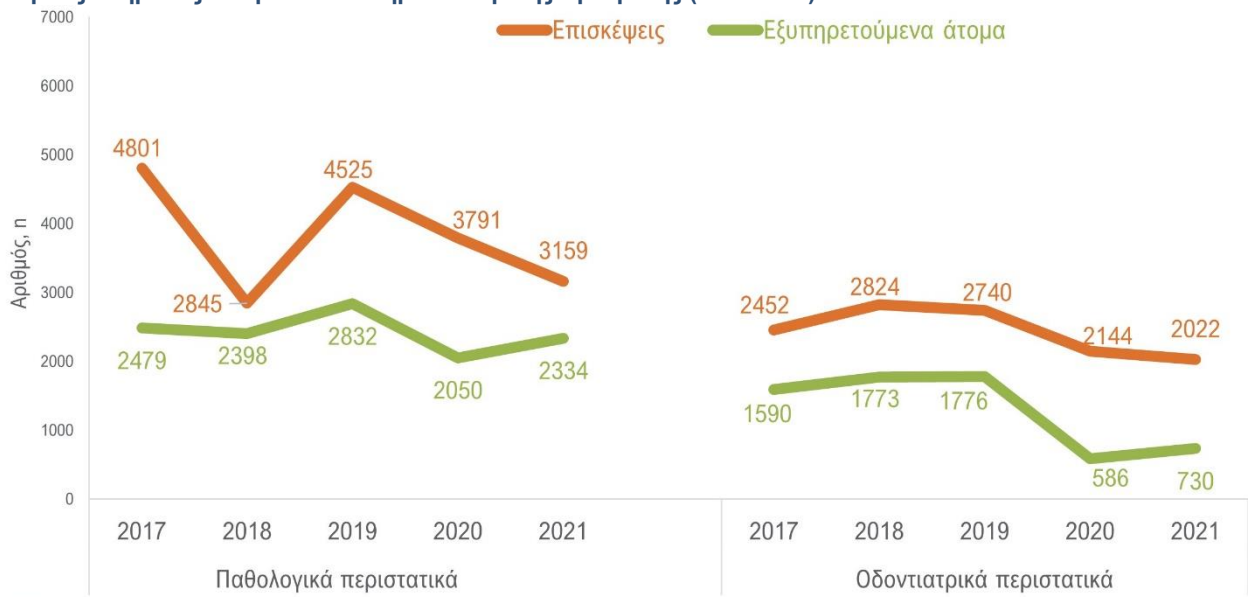
Γράφημα 10.1: Διαχρονική τάση α) στα σημεία διανομής συριγγών, β) στον αριθμό των συριγγών που διανεμήθηκαν/ανταλλάχθηκαν και γ) στην κάλυψη της παροχής συριγγών στην Ελλάδα (2005-2021).



Γράφημα 10.2: Διαχρονική τάση στον αριθμό των ατόμων που είναι HIV θετικοί λόγω ενέσιμης χρήσης ουσιών και λαμβάνουν αντιρετροϊκή θεραπεία (2012-2021).



Γράφημα 10.3: Διαχρονική τάση στα α) παθολογικά και β) οδοντιατρικά περιστατικά που αντιμετωπίζονται στις ιατρικές υπηρεσίες των μονάδων/υπηρεσιών άμεσης πρόσβασης (2017-2021).

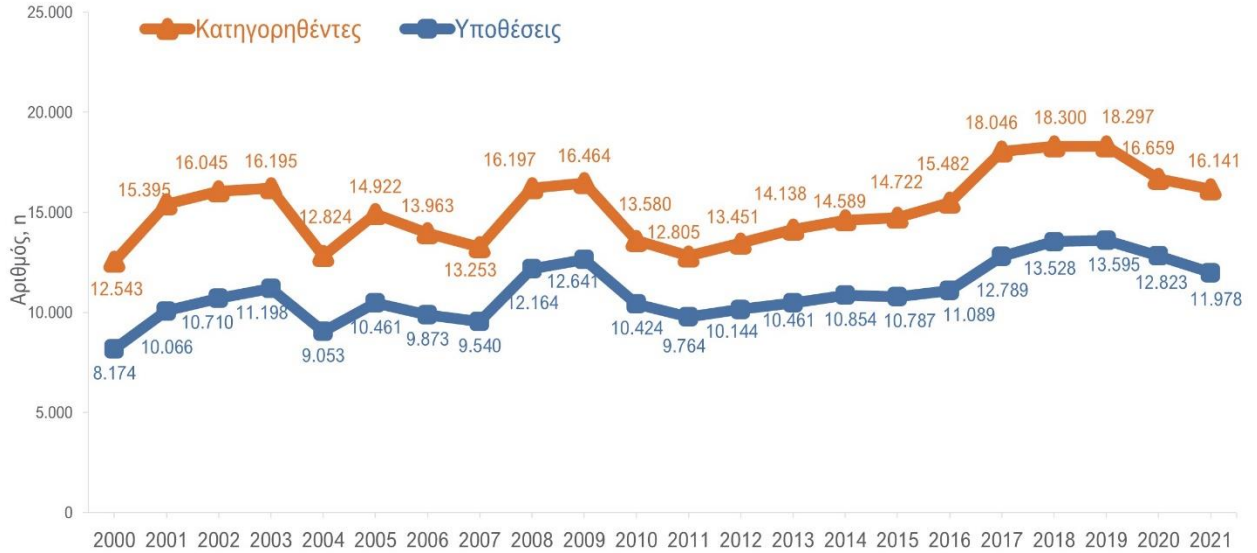


ΕΡΕΥΝΗΤΙΚΟ ΠΑΝΕΠΙΣΤΗΜΙΑΚΟ ΙΝΣΤΙΤΟΥΤΟ ΨΥΧΙΚΗΣ ΥΓΕΙΑΣ,
 ΝΕΥΡΟΕΠΙΣΤΗΜΩΝ ΚΑΙ ΙΑΤΡΙΚΗΣ ΑΚΡΙΒΕΙΑΣ "ΚΩΣΤΑΣ ΣΤΕΦΑΝΗΣ"
 ΕΘΝΙΚΟ ΚΕΝΤΡΟ ΤΕΚΜΗΡΙΩΣΗΣ ΚΑΙ ΠΛΗΡΟΦΟΡΗΣΗΣ ΓΙΑ ΤΑ ΝΑΡΚΩΤΙΚΑ

Στοιχεία: Μονάδες/Προγράμματα μείωσης της βλάβης

11 | Αδικήματα και αγορά ναρκωτικών

Γράφημα 11.1: Διαχρονικές τάσεις στον αριθμό α) κατηγορηθέντων και β) υποθέσεων για αδικήματα σχετικά με αδικήματα του νόμου Περί ναρκωτικών (2000-2021).



ΕΡΕΥΝΗΤΙΚΟ ΠΑΝΕΠΙΣΤΗΜΙΑΚΟ ΙΝΣΤΙΤΟΥΤΟ ΨΥΧΙΚΗΣ ΥΓΕΙΑΣ, ΝΕΥΡΟΨΕΥΣΤΗΜΩΝ ΚΑΙ ΙΑΤΡΙΚΗΣ ΑΚΡΙΒΕΙΑΣ "ΚΩΣΤΑΣ ΣΤΕΦΑΝΗΣ"
ΕΘΝΙΚΟ ΚΕΝΤΡΟ ΤΕΚΜΗΡΙΩΣΗΣ ΚΑΙ ΠΛΗΡΟΦΟΡΗΣΗΣ ΓΙΑ ΤΑ ΝΑΡΚΩΤΙΚΑ

Στοιχεία: ΣΟΔΝ-ΕΜΠ

Γράφημα 11.2: Διαχρονικές τάσεις α) στο συνολικό αριθμό των κρατουμένων στις φυλακές (ανεξαρτήτως αδικήματος) και β) στον αριθμό και γ) το ποσοστό των κρατουμένων για αδικήματα του νόμου Περί ναρκωτικών (2004-2022).



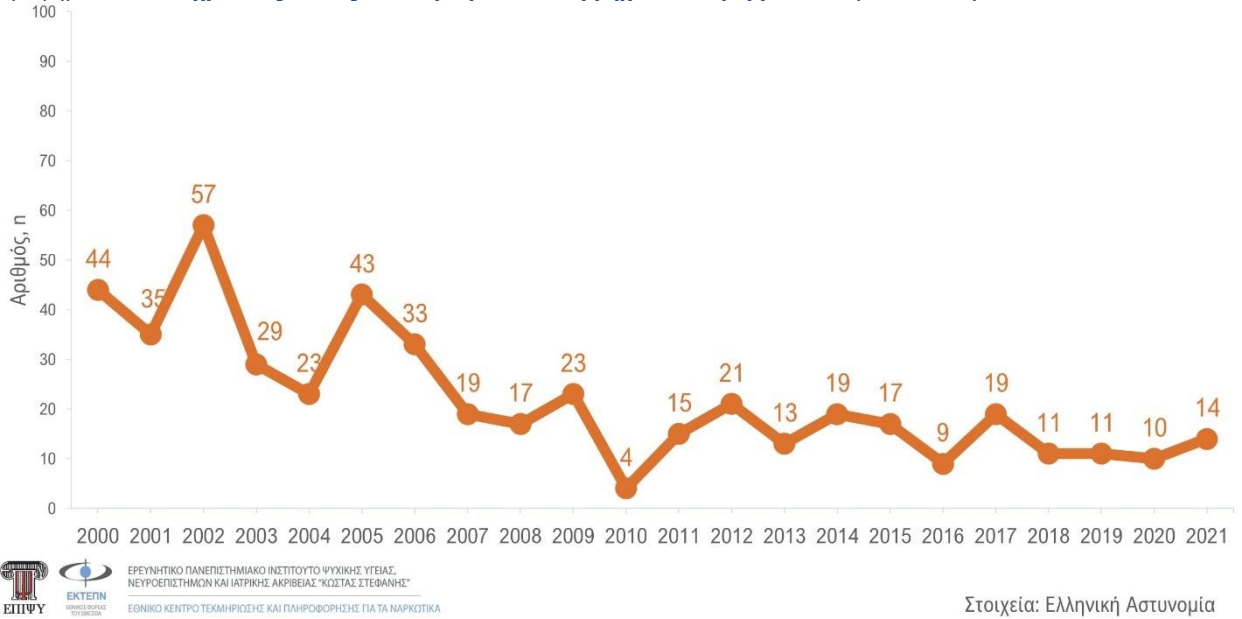
*Η πληροφορία για τον αριθμό των κρατουμένων από το 2011 και μετέπειτα προσδιορίστηκε στις 1.1.2011-2022, ενώ για τα προηγούμενα έτη ο προσδιορισμός γινόταν στις 1.12.2000-2010.

Στοιχεία: Γενική Γραμματεία Αντεγκληματικής Πολιτικής--Υπουργείο Προστασίας του Πολίτη

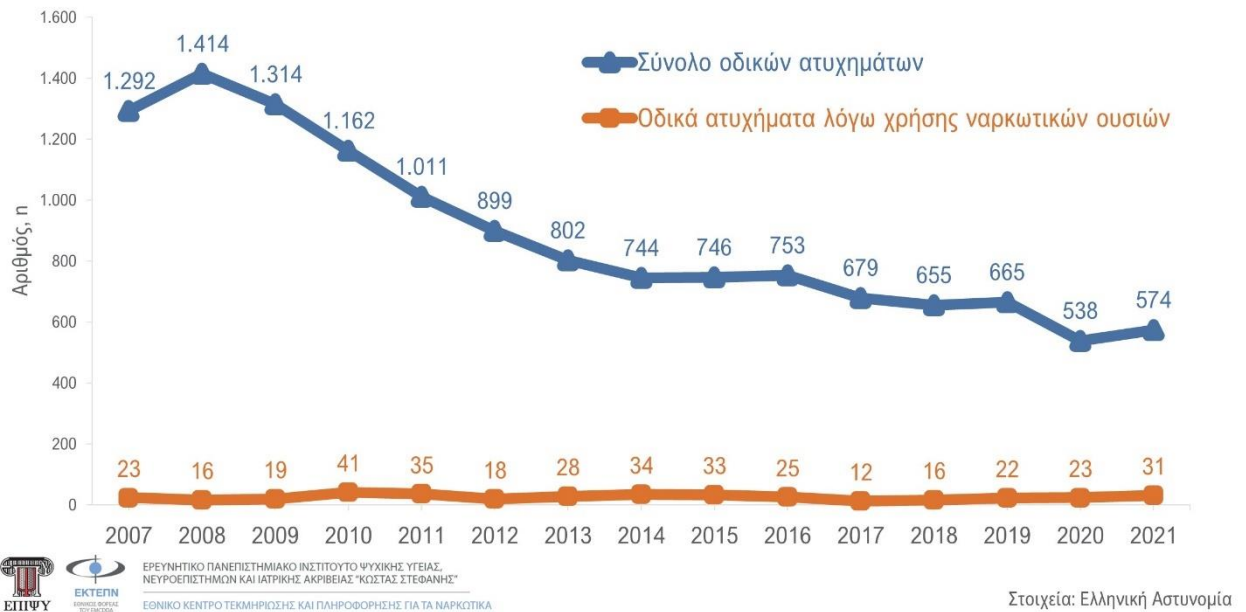


ΕΡΕΥΝΗΤΙΚΟ ΠΑΝΕΠΙΣΤΗΜΙΑΚΟ ΙΝΣΤΙΤΟΥΤΟ ΨΥΧΙΚΗΣ ΥΓΕΙΑΣ, ΝΕΥΡΟΨΕΥΣΤΗΜΩΝ ΚΑΙ ΙΑΤΡΙΚΗΣ ΑΚΡΙΒΕΙΑΣ "ΚΩΣΤΑΣ ΣΤΕΦΑΝΗΣ"
ΕΘΝΙΚΟ ΚΕΝΤΡΟ ΤΕΚΜΗΡΙΩΣΗΣ ΚΑΙ ΠΛΗΡΟΦΟΡΗΣΗΣ ΓΙΑ ΤΑ ΝΑΡΚΩΤΙΚΑ

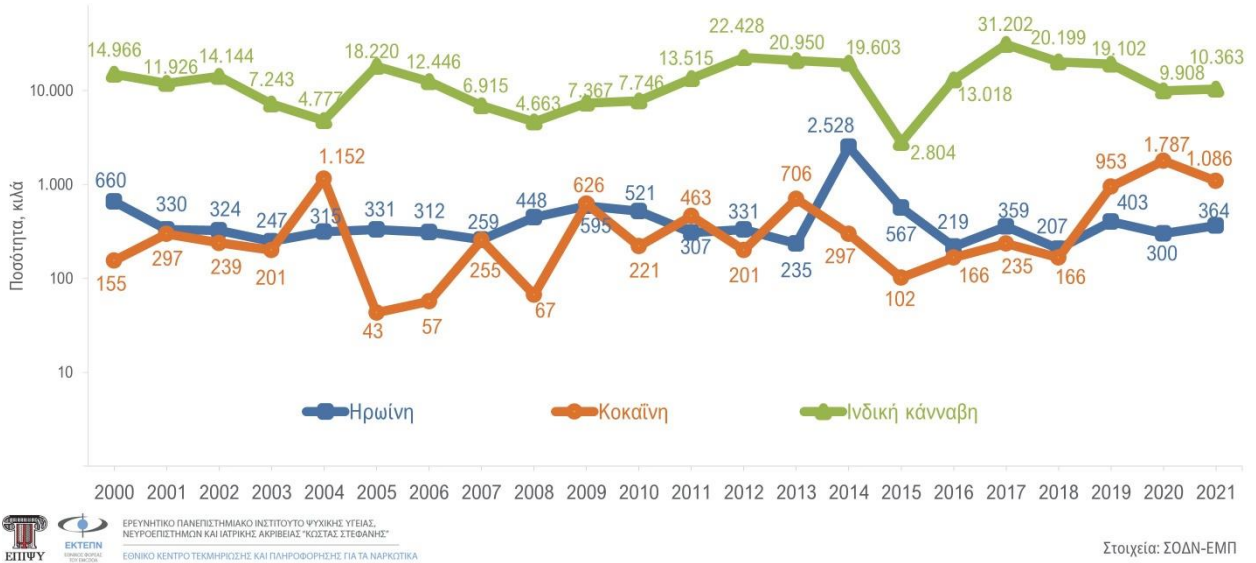
Γράφημα 11.3: Διαχρονικές τάσεις στον αριθμό των διαρρηχθέντων φαρμακείων (2000-2021).



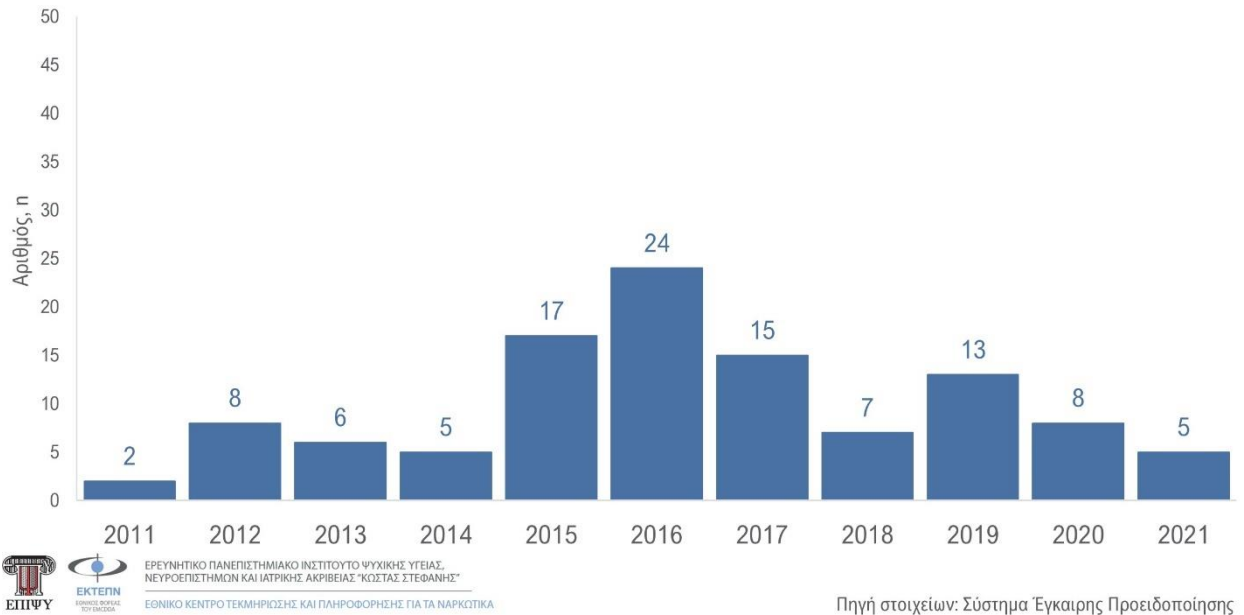
Γράφημα 11.4: Διαχρονικές τάσεις α) στον συνολικό αριθμό οδικών ατυχημάτων και τροχαίων (ανεξαρτήτως αιτίας) και β) στον αριθμό των οδικών ατυχημάτων και τροχαίων λόγω χρήσης ναρκωτικών ουσιών (2007-2021).



Γράφημα 11.5: Διαχρονικές τάσεις στις κατασχεθείσες ποσότητες (σε κιλά) α) ηρωίνης, β) κοκαΐνης και γ) ινδικής κάνναβης (2000-2021).



Γράφημα 11.6: Διαχρονικές τάσεις στο αριθμό των νέων ψυχοδραστικών ουσιών που κοινοποιήθηκαν μέσω του Δικτύου Συστήματος Έγκαιρης Προειδοποίησης (ΣΕΠ) για πρώτη φορά κατά το έτος αναφοράς (2011-2021).



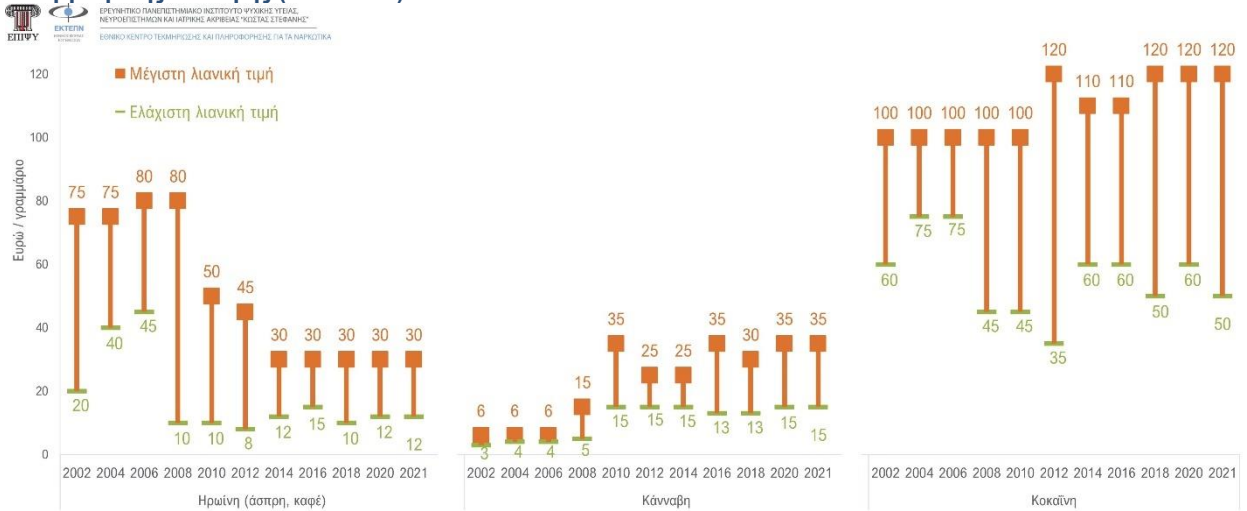
Γράφημα 11.7: Διαχρονικές τάσεις στις κατασχεθείσες ποσότητες (σε γραμμάρια) α) κανναβινοειδών και β) καθινόνων (2012-2021).



ΕΡΕΥΝΗΤΙΚΟ ΠΑΝΕΠΙΣΤΗΜΙΑΚΟ ΙΝΣΤΙΤΟΥΤΟ ΨΥΧΙΚΗΣ ΥΓΕΙΑΣ, ΝΕΥΡΟΠΕΙΣΤΗΜΩΝ ΚΑΙ ΙΑΤΡΙΚΗΣ ΑΚΡΙΒΕΙΑΣ "ΚΩΣΤΑΣ ΣΤΕΦΑΝΗΣ"
ΕΘΝΙΚΟ ΚΕΝΤΡΟ ΤΕΚΜΗΡΙΩΣΗΣ ΚΑΙ ΠΛΗΡΟΦΟΡΗΣΗΣ ΓΙΑ ΤΑ ΝΑΡΚΩΤΙΚΑ

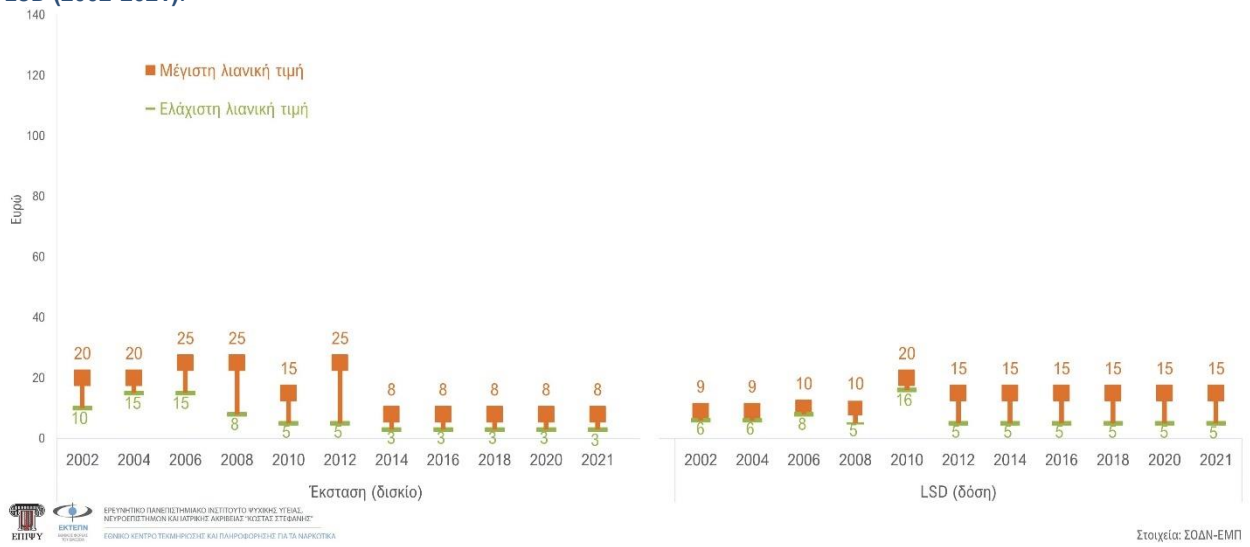
Στοιχεία: Γενικό Χημείο του Κράτους

Γράφημα 11.8: Διαχρονικές τάσεις στην ελάχιστη και τη μέγιστη λιανική τιμή α) ηρωίνης, β) κοκαΐνης και γ) κατεργασμένης κάνναβης (2002-2021).



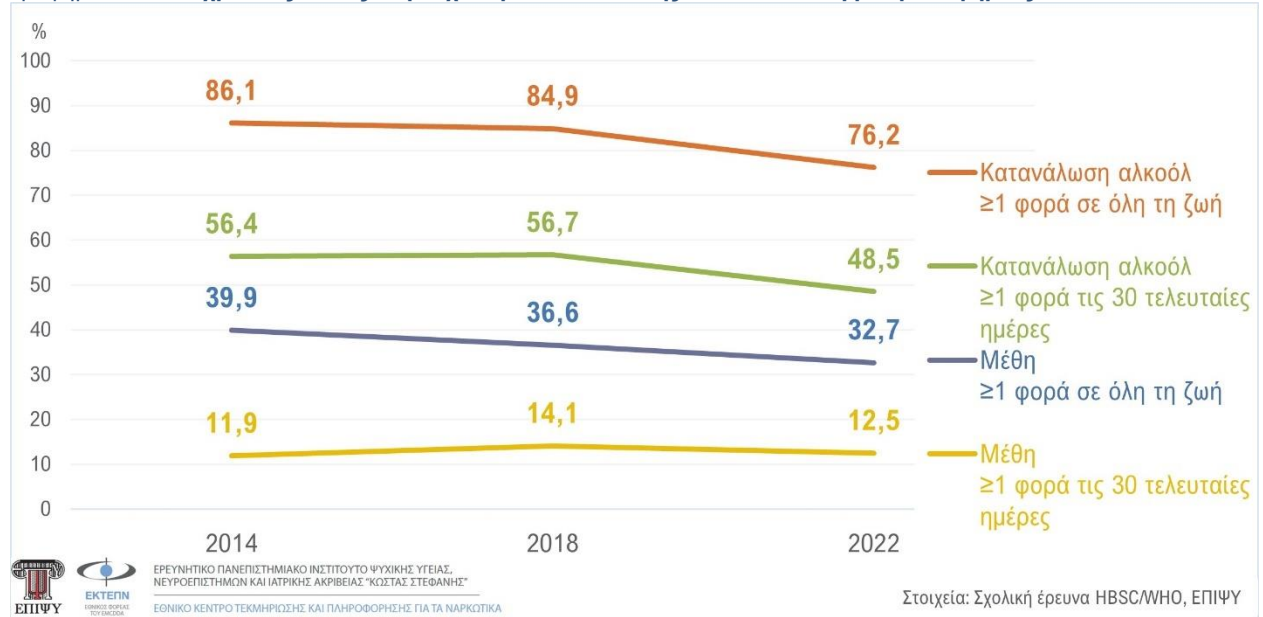
Στοιχεία: ΣΟΔΑΝ-ΕΜΠ

Γράφημα 11.9: Διαχρονικές τάσεις στην ελάχιστη και τη μέγιστη λιανική τιμή α) δισκίων Έκστασης και β) δόσεων LSD (2002-2021).

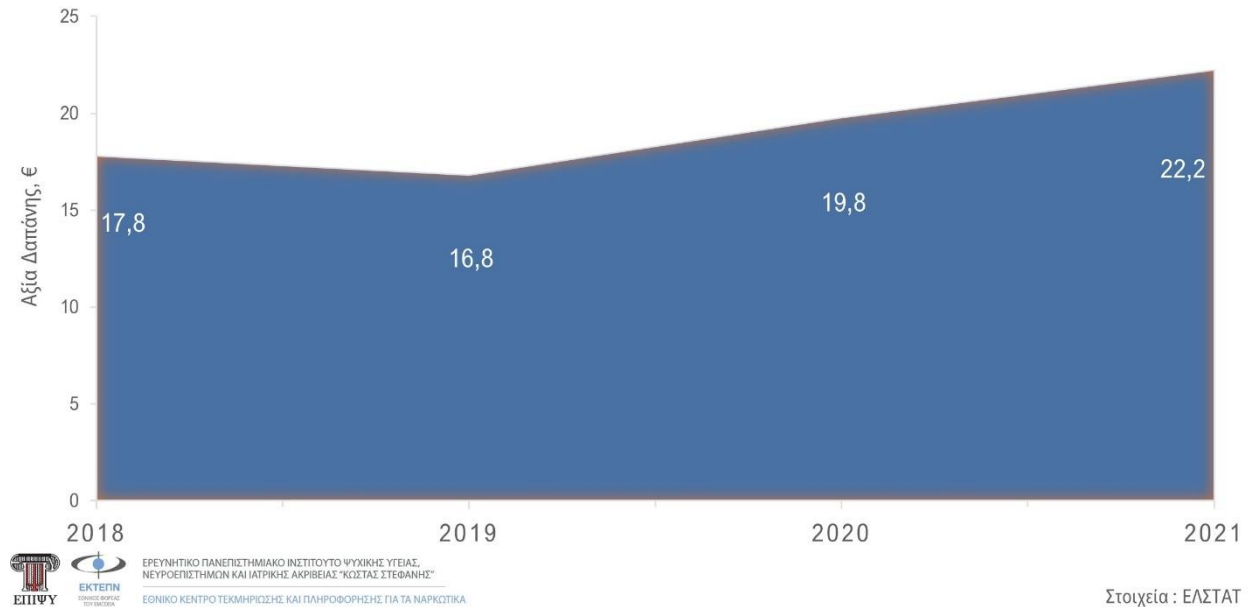


12 | Οινοπνευματώδη

Γράφημα 12.1: Διαχρονικές τάσεις στη συχνότητα κατανάλωσης αλκοόλ και στη μέθη σε εφήβους.



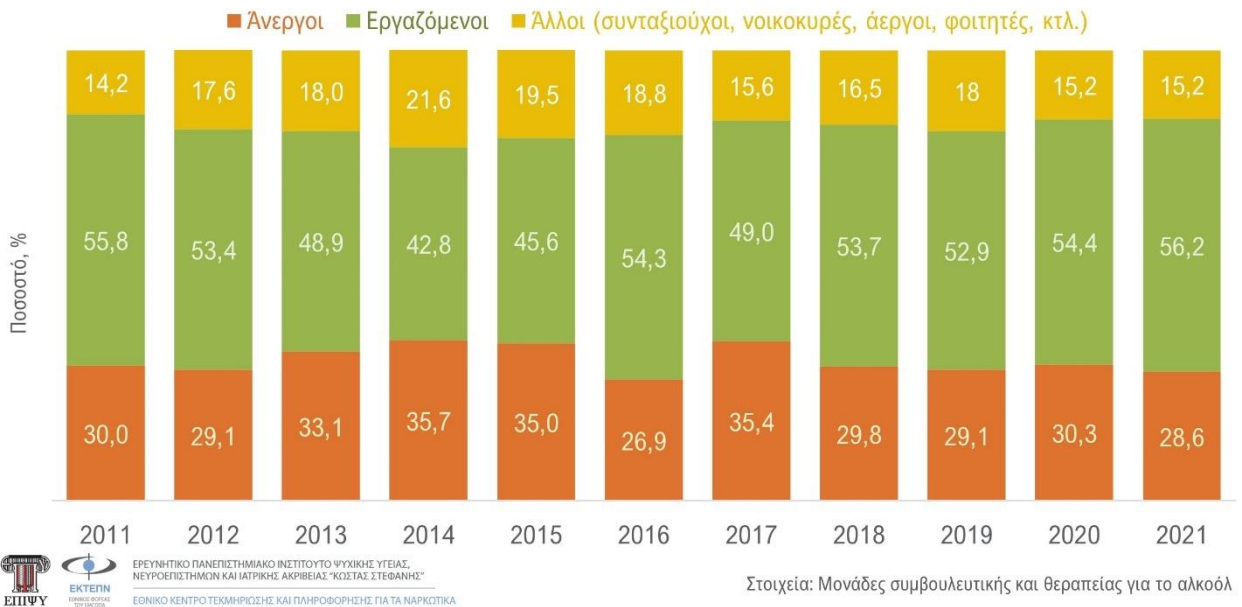
Γράφημα 12.2: Διαχρονικές τάσεις στη μέση μηνιαία δαπάνη (€) του ελληνικού νοικοκυριού σε οινοπνευματώδη ποτά (2018-2021).



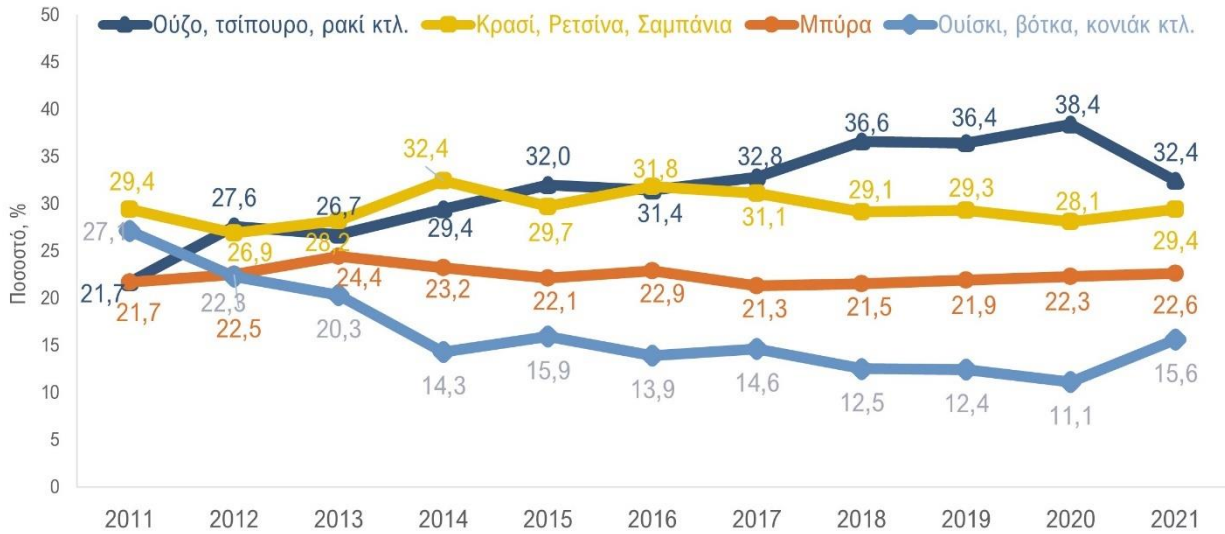
Γράφημα 12.3: Διαχρονικές τάσεις στον αριθμό των ατόμων που απευθύνονται για / εισέρχονται στη θεραπεία για προβλήματα από την κατανάλωση οινοπνευματωδών, συνολικός αριθμός και αριθμός και ποσοστό ατόμων χωρίς ιστορικό προηγούμενης εισόδου στη θεραπεία για το αλκοόλ (2011-2021).



Γράφημα 12.4: Διαχρονικές τάσεις στην εργασιακή κατάσταση των ατόμων που απευθύνονται για / εισέρχονται στη θεραπεία για προβλήματα από την κατανάλωση οινοπνευματωδών (2011-2021).



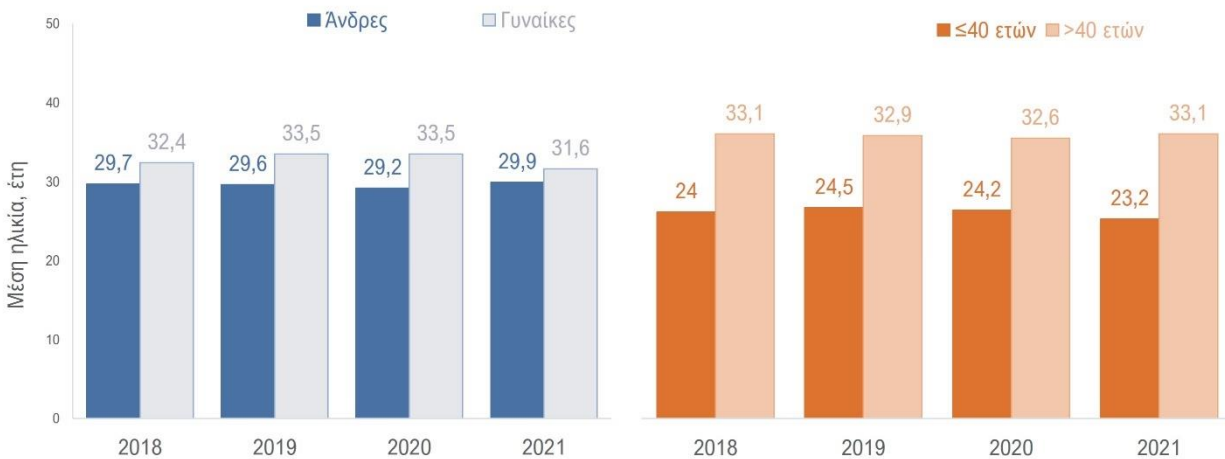
Γράφημα 12.5: Διαχρονικές τάσεις στην κατηγορία κύριου ποτού προτίμησης στα άτομα που απευθύνονται για / εισέρχονται στη θεραπεία για προβλήματα από την κατανάλωση οινοπνευματωδών (2011-2021).



ΕΡΕΥΝΗΤΙΚΟ ΠΑΝΕΠΙΣΤΗΜΙΑΚΟ ΙΝΣΤΙΤΟΥΤΟ ΨΥΧΙΚΗΣ ΥΓΕΙΑΣ, ΝΕΥΡΟΕΠΙΣΤΗΜΩΝ ΚΑΙ ΙΑΤΡΙΚΗΣ ΑΚΡΒΕΙΑΣ "ΚΩΣΤΑΣ ΣΤΕΦΑΝΗΣ"
ΕΘΝΙΚΟ ΚΕΝΤΡΟ ΤΕΚΜΗΡΙΩΣΗΣ ΚΑΙ ΠΛΗΡΟΦΟΡΗΣΗΣ ΓΙΑ ΤΑ ΝΑΡΚΩΤΙΚΑ

Στοιχεία: Μονάδες συμβουλευτικής και θεραπείας για το αλκοόλ

Γράφημα 12.6: Διαχρονικές τάσεις στη μέση ηλικία έναρξης συστηματικής κατανάλωσης αλκοόλ στα άτομα που απευθύνονται για / εισέρχονται στη θεραπεία για προβλήματα από την κατανάλωση οινοπνευματωδών, ανά α) φύλο και β) ηλικιακή κατηγορία (2018-2021).



ΕΡΕΥΝΗΤΙΚΟ ΠΑΝΕΠΙΣΤΗΜΙΑΚΟ ΙΝΣΤΙΤΟΥΤΟ ΨΥΧΙΚΗΣ ΥΓΕΙΑΣ, ΝΕΥΡΟΕΠΙΣΤΗΜΩΝ ΚΑΙ ΙΑΤΡΙΚΗΣ ΑΚΡΒΕΙΑΣ "ΚΩΣΤΑΣ ΣΤΕΦΑΝΗΣ"
ΕΘΝΙΚΟ ΚΕΝΤΡΟ ΤΕΚΜΗΡΙΩΣΗΣ ΚΑΙ ΠΛΗΡΟΦΟΡΗΣΗΣ ΓΙΑ ΤΑ ΝΑΡΚΩΤΙΚΑ

Στοιχεία: Μονάδες συμβουλευτικής και θεραπείας για το αλκοόλ

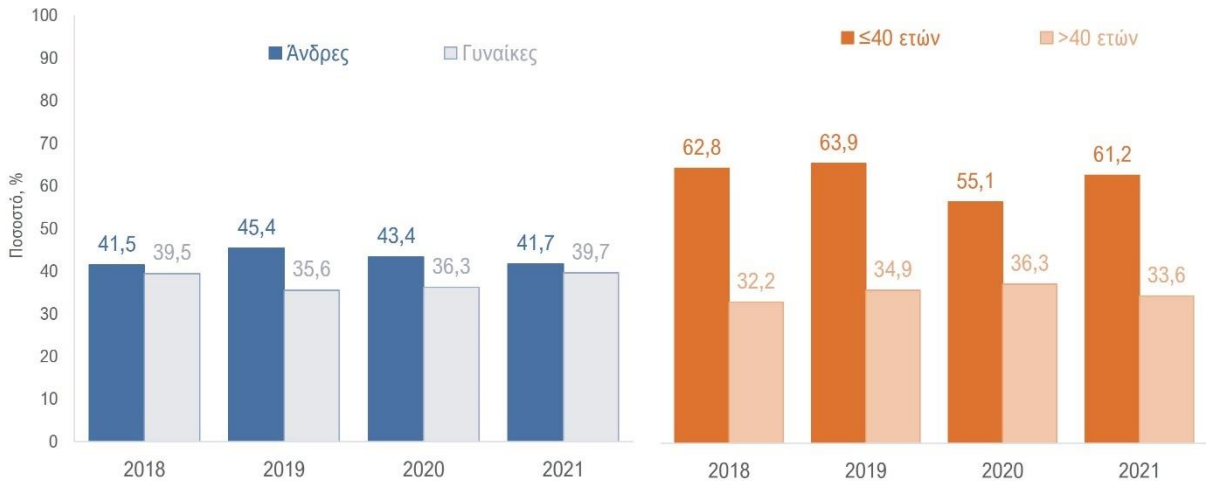
Γράφημα 12.7: Διαχρονικές τάσεις στο ποσοστό των ατόμων που απευθύνονται για / εισέρχονται στη θεραπεία για προβλήματα από την κατανάλωση οινοπνευματωδών και αναφέρουν χρήση κάποιας παράνομης ουσίας έστω και μία φορά α) στο παρελθόν και β) πολύ πρόσφατα (κατά τις τελευταίες 30 ημέρες (2011-2021).



ΕΠΙΨΥ
ΕΚΤΕΠΝ
ΕΡΕΥΝΗΤΙΚΟ ΠΑΝΕΠΙΣΤΗΜΙΑΚΟ ΙΝΣΤΙΤΟΥΤΟ ΨΥΧΙΚΗΣ ΥΓΕΙΑΣ, ΝΕΥΡΟΕΠΙΣΤΗΜΩΝ ΚΑΙ ΙΑΤΡΙΚΗΣ ΑΚΡΙΒΕΙΑΣ "ΚΩΣΤΑΣ ΣΤΕΦΑΝΗΣ"
ΕΘΝΙΚΟ ΚΕΝΤΡΟ ΤΕΚΜΗΡΙΩΣΗΣ ΚΑΙ ΠΛΗΡΟΦΟΡΗΣΗΣ ΓΙΑ ΤΑ ΝΑΡΚΩΤΙΚΑ

Στοιχεία: Μονάδες συμβουλευτικής και θεραπείας για το αλκοόλ

Γράφημα 12.8: Διαχρονικές τάσεις στο ποσοστό των ατόμων που απευθύνονται για / εισέρχονται στη θεραπεία για προβλήματα από την κατανάλωση οινοπνευματωδών και αναφέρουν δοκιμή/χρήση κάποιας παράνομης ουσίας στο παρελθόν α) ανά φύλο και β) ηλικιακή κατηγορία (2018-2021).



ΕΠΙΨΥ
ΕΚΤΕΠΝ
ΕΡΕΥΝΗΤΙΚΟ ΠΑΝΕΠΙΣΤΗΜΙΑΚΟ ΙΝΣΤΙΤΟΥΤΟ ΨΥΧΙΚΗΣ ΥΓΕΙΑΣ, ΝΕΥΡΟΕΠΙΣΤΗΜΩΝ ΚΑΙ ΙΑΤΡΙΚΗΣ ΑΚΡΙΒΕΙΑΣ "ΚΩΣΤΑΣ ΣΤΕΦΑΝΗΣ"
ΕΘΝΙΚΟ ΚΕΝΤΡΟ ΤΕΚΜΗΡΙΩΣΗΣ ΚΑΙ ΠΛΗΡΟΦΟΡΗΣΗΣ ΓΙΑ ΤΑ ΝΑΡΚΩΤΙΚΑ

Στοιχεία: Μονάδες συμβουλευτικής και θεραπείας για το αλκοόλ

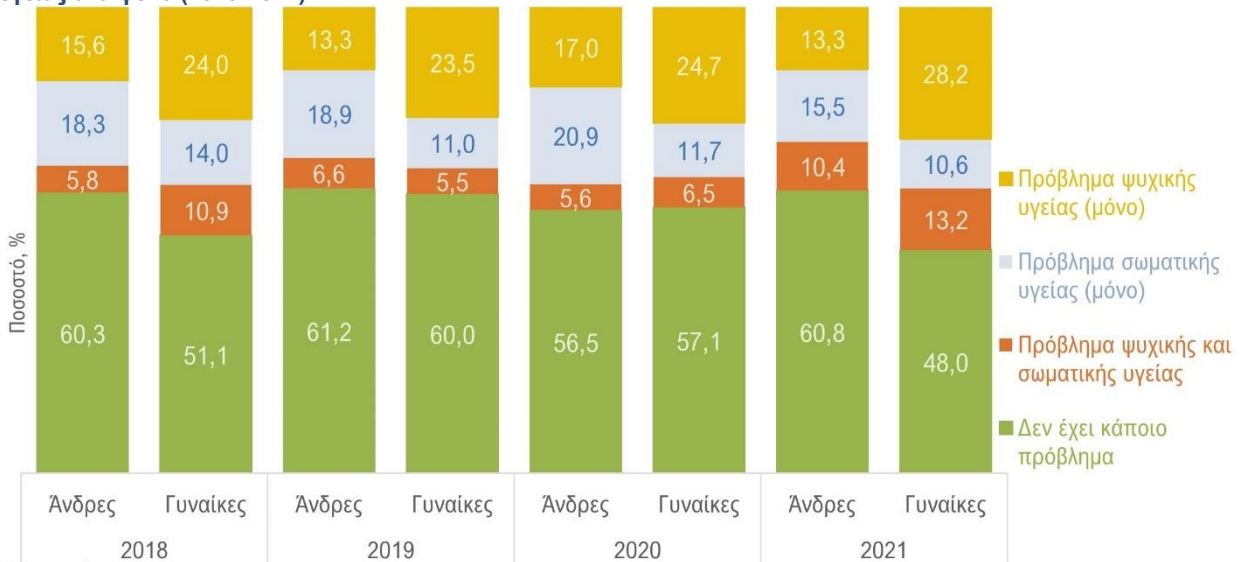
Γράφημα 12.9: Διαχρονικές τάσεις στο ποσοστό των ατόμων που απευθύνονται για / εισέρχονται στη θεραπεία για προβλήματα από την κατανάλωση οινόπνευματων και αναφέρουν προβλήματα σωματικής και ψυχικής υγείας (2011-2021).



ΕΡΕΥΝΗΤΙΚΟ ΠΑΝΕΠΙΣΤΗΜΙΑΚΟ ΙΝΣΤΙΤΟΥΤΟ ΨΥΧΙΚΗΣ ΥΓΕΙΑΣ, ΝΕΥΡΟΕΠΙΣΤΗΜΩΝ ΚΑΙ ΙΑΤΡΙΚΗΣ ΑΚΡΙΒΕΙΑΣ "ΚΟΣΤΑΣ ΣΤΕΦΑΝΗΣ"
ΕΘΝΙΚΟ ΚΕΝΤΡΟ ΤΕΚΜΗΡΙΩΣΗΣ ΚΑΙ ΠΛΗΡΟΦΟΡΗΣΗΣ ΓΙΑ ΤΑ ΝΑΡΚΩΤΙΚΑ

Στοιχεία: Μονάδες συμβουλευτικής και θεραπείας για το αλκοόλ

Γράφημα 12.10: Διαχρονικές τάσεις στο ποσοστό των ατόμων που απευθύνονται για / εισέρχονται στη θεραπεία για προβλήματα από την κατανάλωση οινόπνευματων και αναφέρουν προβλήματα σωματικής και ψυχικής υγείας ανά φύλο (2018-2021).



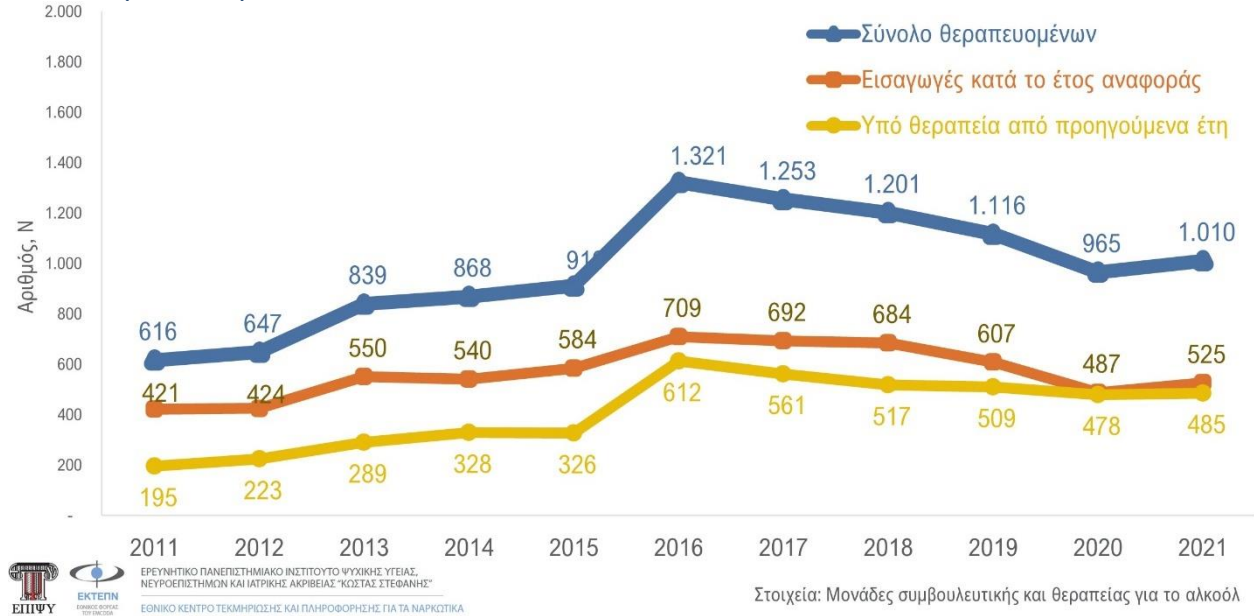
ΕΡΕΥΝΗΤΙΚΟ ΠΑΝΕΠΙΣΤΗΜΙΑΚΟ ΙΝΣΤΙΤΟΥΤΟ ΨΥΧΙΚΗΣ ΥΓΕΙΑΣ, ΝΕΥΡΟΕΠΙΣΤΗΜΩΝ ΚΑΙ ΙΑΤΡΙΚΗΣ ΑΚΡΙΒΕΙΑΣ "ΚΟΣΤΑΣ ΣΤΕΦΑΝΗΣ"
ΕΘΝΙΚΟ ΚΕΝΤΡΟ ΤΕΚΜΗΡΙΩΣΗΣ ΚΑΙ ΠΛΗΡΟΦΟΡΗΣΗΣ ΓΙΑ ΤΑ ΝΑΡΚΩΤΙΚΑ

Στοιχεία: Μονάδες συμβουλευτικής και θεραπείας για το αλκοόλ

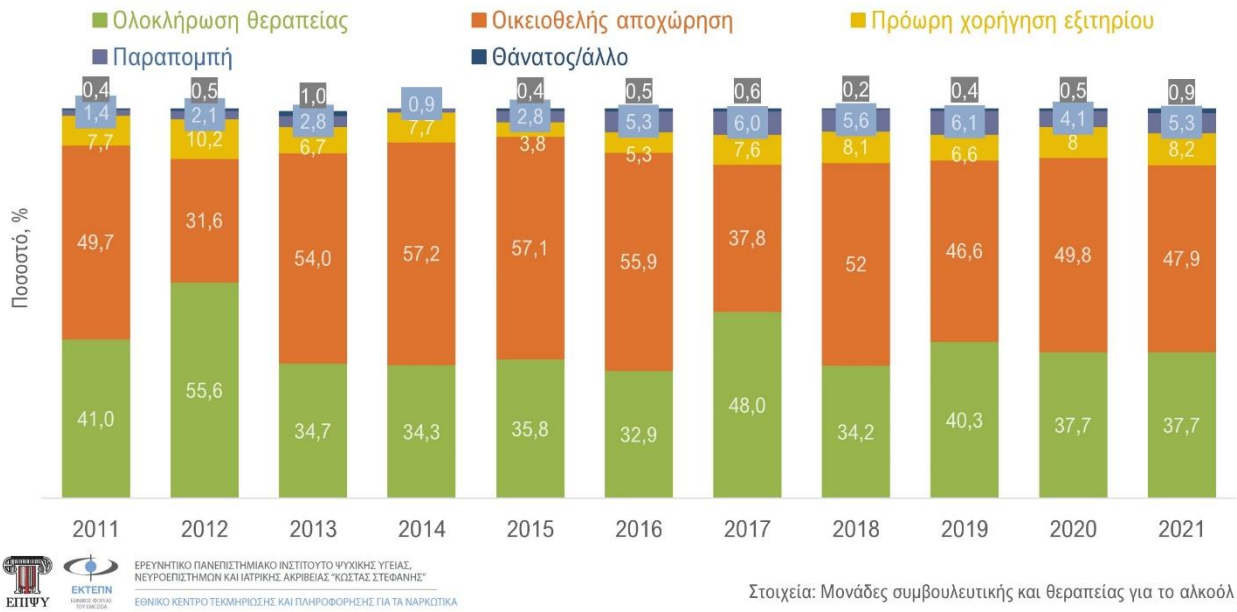
Γράφημα 12.11: Διαχρονικές τάσεις στο ποσοστό των ατόμων που απευθύνονται για / εισέρχονται στη θεραπεία για προβλήματα από την κατανάλωση οινοπνευματωδών και αναφέρουν προβλήματα σωματικής και ψυχικής υγείας ανά ηλικιακή κατηγορία (2018-2021).



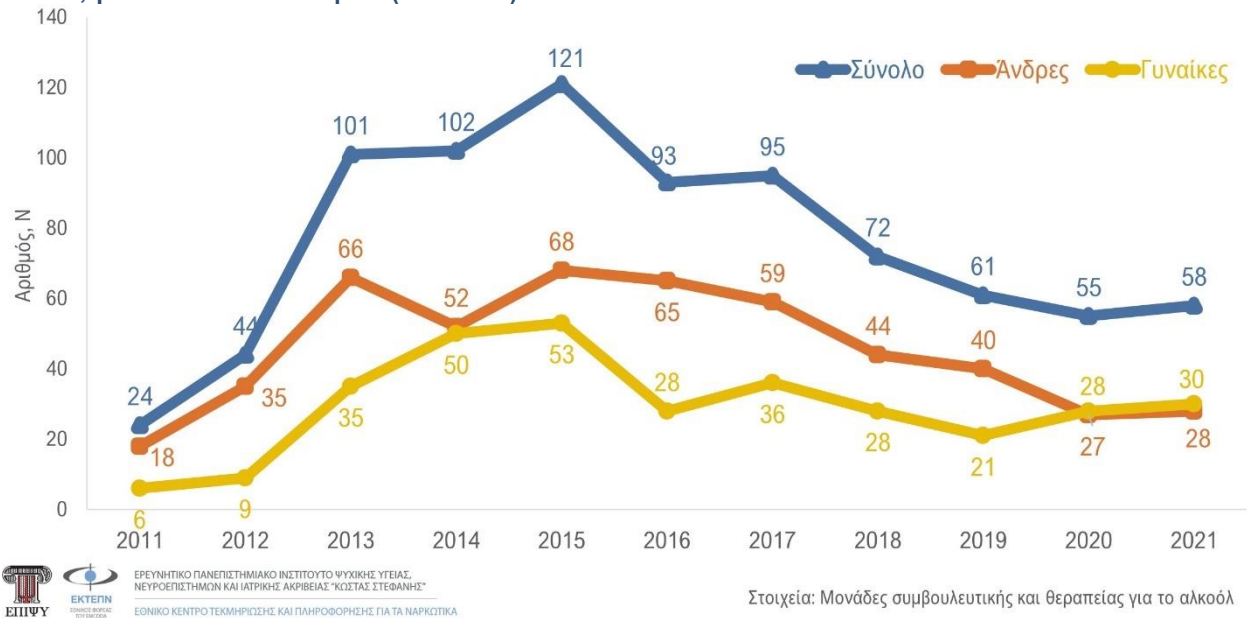
Γράφημα 12.12: Διαχρονικές τάσεις στον αριθμό των ατόμων που βρίσκονται στη θεραπεία για προβλήματα από το αλκοόλ (2011-2021).



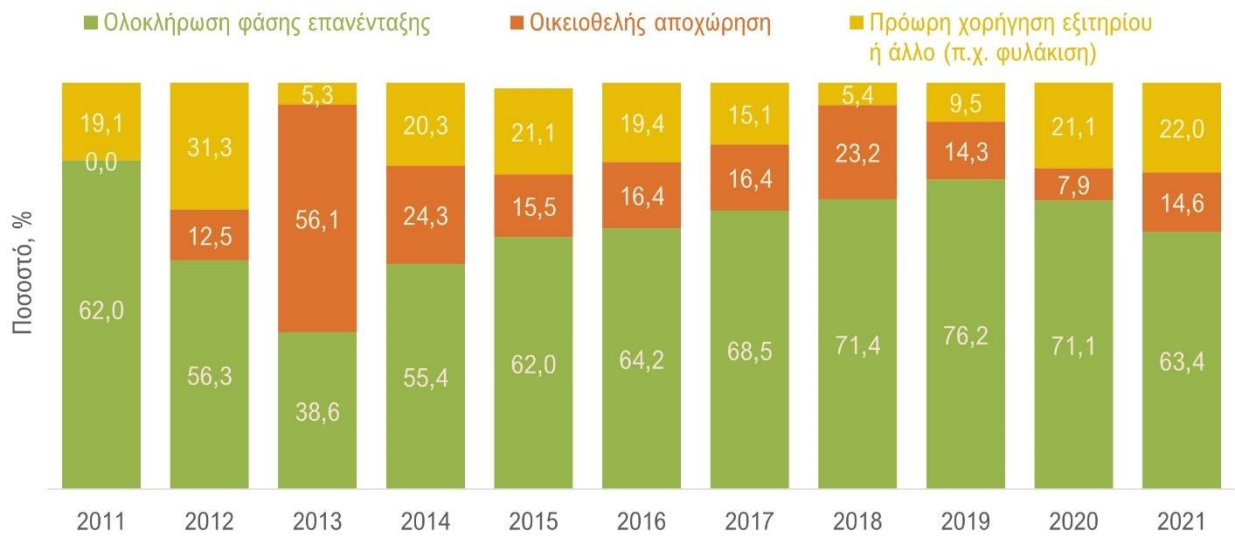
Γράφημα 12.13: Διαχρονικές τάσεις στην έκβαση των ατόμων που ήταν στη θεραπεία για προβλήματα από το αλκοόλ, ανά κατηγορία έκβασης (2011-2021).



Γράφημα 12.14: Διαχρονικές τάσεις στον αριθμό των ατόμων που ήταν στην επανένταξη για προβλήματα από το αλκοόλ, για το σύνολο και ανά φύλο (2011-2021).



Γράφημα 12.15: Διαχρονικές τάσεις στην έκβαση των ατόμων που ήταν στην επανένταξη για προβλήματα από το αλκοόλ, ανά κατηγορία έκβασης (2011-2021).



ΕΡΕΥΝΗΤΙΚΟ ΠΑΝΕΠΙΣΤΗΜΙΑΚΟ ΙΝΣΤΙΤΟΥΤΟ ΨΥΧΙΚΗΣ ΥΓΕΙΑΣ, ΝΕΥΡΟΕΠΙΣΤΗΜΩΝ ΚΑΙ ΙΑΤΡΙΚΗΣ ΑΚΡΙΒΕΙΑΣ "ΚΩΣΤΑΣ ΣΤΕΦΑΝΗΣ"
ΕΘΝΙΚΟ ΚΕΝΤΡΟ ΤΕΚΜΗΡΙΩΣΗΣ ΚΑΙ ΠΛΗΡΟΦΟΡΗΣΗΣ ΓΙΑ ΤΑ ΝΑΡΚΩΤΙΚΑ

Στοιχεία: Μονάδες συμβουλευτικής και θεραπείας για το αλκοόλ

Γράφημα 12.16: Διαχρονικές τάσεις α) στον αριθμό των θανατηφόρων τροχαίων και β) στον αριθμό και γ) το ποσοστό των θανατηφόρων τροχαίων που οφείλονται σε μέθη (2011-2021).



ΕΡΕΥΝΗΤΙΚΟ ΠΑΝΕΠΙΣΤΗΜΙΑΚΟ ΙΝΣΤΙΤΟΥΤΟ ΨΥΧΙΚΗΣ ΥΓΕΙΑΣ, ΝΕΥΡΟΕΠΙΣΤΗΜΩΝ ΚΑΙ ΙΑΤΡΙΚΗΣ ΑΚΡΙΒΕΙΑΣ "ΚΩΣΤΑΣ ΣΤΕΦΑΝΗΣ"
ΕΘΝΙΚΟ ΚΕΝΤΡΟ ΤΕΚΜΗΡΙΩΣΗΣ ΚΑΙ ΠΛΗΡΟΦΟΡΗΣΗΣ ΓΙΑ ΤΑ ΝΑΡΚΩΤΙΚΑ

Στοιχεία: Ελληνική Αστυνομία

Για τελευταία διαθέσιμα στοιχεία, περισσότερες πληροφορίες και υλικό, δείτε επίσης στην ιστοσελίδα του ΕΚΤΕΠΝ: www.ektepn.gr



ΕΚΤΕΠΝ

Εθνικό Κέντρο Τεκμηρίωσης και Πληροφόρησης για τα Ναρκωτικά

ΤΟ ΕΚΤΕΠΝ

ΔΡΑΣΤΗΡΙΟΤΗΤΕΣ

ΝΕΑ

ΕΚΔΟΣΕΙΣ



Ετήσια Έκθεση 2023 του ΕΚΤΕΠΝ

Η Ετήσια Έκθεση 2023 του ΕΚΤΕΠΝ για την κατάσταση του προβλήματος των ναρκωτικών και των ουσινοπνευματωδών στην Ελλάδα. Στην Έκθεση έχουν συμπεριληφθεί εξελίξεις στον...

[περισσότερα >>](#)

Τελευταία Διαθέσιμα Στοιχεία



Χρήση ουσιών στον πληθυσμό: Τελευταία διαθέσιμα



Πρόληψη των εξαρτήσεων: Τελευταία διαθέσιμα



Επείγοντα περιστατικά και θάνατοι από υπερβολική δόση



Λοιμώδη νοσήματα και ψυχιατρικά νοσήματα:



Άτομα που εισέρχονται στη θεραπεία: Τελευταία διαθέσιμα



Εθνικό Κέντρο Τεκμηρίωσης και Πληροφόρησης για τα Ναρκωτικά (ΕΚΤΕΠΝ)
ΕΡΕΥΝΗΤΙΚΟ ΠΑΝΕΠΙΣΤΗΜΙΑΚΟ ΙΝΣΤΙΤΟΥΤΟ ΨΥΧΙΚΗΣ ΥΓΕΙΑΣ, ΝΕΥΡΟΕΠΙΣΤΗΜΩΝ ΚΑΙ ΙΑΤΡΙΚΗΣ
ΑΚΡΙΒΕΙΑΣ 'ΚΩΣΤΑΣ ΣΤΕΦΑΝΗΣ' (ΕΠΙΨΥ)

Σωρανού του Εφείου 2, Τ.Κ. 115 27, Αθήνα

τηλ: 210 6536902, 210 6170014

email: ektepn@ektepn.gr

ektepn@ektepn.gr

Αθήνα, ΕΠΙΨΥ 2023



Με τη στήριξη και τη χρηματοδότηση του
Υπουργείου Υγείας